



ORKUSTOFNUN
Jarðhitadeild

SVARTSENGI

Vinnslueftirlit júlí 1995 - júlí 1996

Verkfræðistofan Vatnaskil sf

Unnið fyrir Hitaveitu Suðurnesja

OS-96041/JHD-26 B

Júlí 1996



ORKUSTOFNUN

Grensásvegi 9, 108 Reykjavík

Verknr. 630 221

SVARTSENGI

Vinnslueftirlit júlí 1995 - júlí 1996

Verkfræðistofan Vatnaskil sf

Unnið fyrir Hitaveitu Suðurnesja

OS-96041/JHD-26 B

Júlí 1996

EFNISYFIRLIT

1.	INNGANGUR.....	3
2.	VINNSLA ÚR JARÐHITASVÆÐINU	3
3.	VATNSBORÐSMÆLINGAR.....	5
4.	REIKNILÍKAN	6
	MYNDIR.....	7
	VIÐAUKI: Frumgögn.....	14

TÖFLUSKRÁ

1.	Vinnsla úr jarðhitasvæðinu	4
2.	Heildarvinnsla úr einstökum holum í milljónum tonna við 5.5 bar skiljuþrýsting.....	4
3.	Niðurdæling	4
4.	Niðurdráttur og vinnsla	5
5.	Niðurdráttur og þrýstímælingar á 700 m og 1000 m dýpi í holu 7	5

MYNDASKRÁ

1.	Vinnsla úr jarðhitasvæðinu í kg/s.....	8
2.	Holutoppþrýstingur í bary.....	9
3.	Heildarvinnsla.....	10
4.	Heildarvinnsla og vatnsborð 1976-1996.....	11
5.	Vatnsborðslækkun 1976-1996	12
6.	Vatnsborðslækkun Reykjanesi	13

1. INNGANGUR

Þessi skýrsla er sú tólfta í röðinni sem Verkfræðistofan Vatnaskil vinnur fyrir Orkustofnun vegna Hitaveitu Suðurnesja. Efni skýrslunnar er úrvinnsla gagna um vinnslu og niðurdrátt á jarðhitasvæðinu í Svartsengi tímabilið 1. júlí 1995 - 1. júlí 1996. Öll gögn sem varða vinnslueftirlit með jarðhitasvæðinu eru skráð af starfsmönnum Hitaveitu Suðurnesja með tölvuforriti sem var gert sérstaklega fyrir hitaveituna. Forritið færir gögn í frumskrár, þar sem þau eru tiltæk til frekari úrvinnslu. Í skýrslu þessari eru dregnar saman helstu niðurstöður fyrir ofangreint tímabil.

2. VINNSLA ÚR JARÐHITASVÆÐINU

Vinnsla úr einstökum holum á jarðhitasvæðinu tímabilið 1. júlí 1995 - 1. júlí 1996 er sýnd á mynd 1. Holutoppsþrýstingur fyrir tímabilið 1. júlí 1995 - 1. júlí 1996 er sýndur á mynd 2. Hóla 10 hefur undanfarin ár gefið hreina gufu og þyrfti því að bæta aðferðina við mælingu á rennsli úr holunni þannig að þrýstifall yfir blenduna sé mælt í stað þess að mæla eingöngu holutoppsþrýsting eins og nú er gert. Hitaveitan stefnir að því í ár og á næsta ári að stjórna rennsli frá sérhverri borholu með sérstökum loka. Þá er nauðsynlegt að mæla þrýstifall yfir blendu sem staðsett yrði fyrir aftan lokann til að tryggja áfram nákvæma skráningu á vinnslugögnum.

Frá 19. júlí 1993 til 31. desember 1993 var dælt niður um 217,6 þúsund tonnum af þéttivatni í holu 6 í Svartsengi, eða rúmlega 15 l/s að meðaltali. Frá áramótum '93 /'94 til 30. apríl er meðalniðurdæling um 40 l/s. Frá 1. maí til 15. júní 1994 er hún hins vegar um 30 l/s. Niðurdælingu var hætt 15. júní 1994 vegna tæringar í safnæðinni við holuna. Á tímabilinu 17. apríl til 14. júní var dælt 68.670 m³ niður í holu 6, þar af voru 47.174 m³ þéttiraki og 21.496 m³ jarðsjór. Þetta svarar til um 13 l/s meðalniðurdælingar á tímabilinu.

Heildarvinnsla fyrir tímabilið er sýnd á mynd 3 og í töflu 1 er tekin saman heildarvinnsla frá upphafi vinnslu í Svartsengi. Í töflunni hefur niðurdæling verið dregin frá heildarvinnslu. Gufu- og vatnsstreymi einstakra hola er síðan sýnt í töflu 2. Niðurdæling í holur 5, 6 og 12 er sýnd í töflu 3. Frumgögn fyrir töflurnar eru birt í viðauka. Sömu upplýsingar er að finna á PC-tölvu disklingi, sem er í vasa innan á bakkápu. Í skránni LESTU.MIG er frekari upplýsingar að finna.

Eins og sést af töflunni hefur rúmlega 7 milljón tonnum verið dælt niður í jarðhitasvæðið, en vinnsla er rúmlega 132 milljón tonn frá upphafi vinnslu í Svartsengi.

TAFLA 1 Vinnsla úr jarðhitasvæðinu

Ár	Vinnsla millj.tonn	Heildarvinnsla í árslok millj.tonn	Meðalvinnsla kg/s
1976	0,21	0,21	26,4
1977	1,07	1,28	33,9
1978	1,63	2,91	51,7
1979	3,19	6,10	101,2
1980	4,30	10,44	136,0
1981	7,48	17,92	237,2
1982	7,58	25,50	240,4
1983	7,60	33,10	241,0
1984	7,90	41,00	249,8
1985	7,75	78,75	245,8
1986	8,24	56,99	261,3
1987	8,00	64,99	253,7
1988	8,39	73,38	266,0
1989	9,05	82,43	287,0
1990	8,67	91,10	274,9
1991	8,16	99,26	258,6
1992	7,25	106,51	229,9
1993	7,22	113,73	228,9
1994	7,10	120,83	225,1
1995	8,17	129,00	259,1
1996*	3,80	132,80	241,7

* Til 1. júlí 1996

TAFLA 2 Heildarvinnsla úr einstökum holum í milljónum tonna við 5.5 bar skiljuprýsting

Tímabil	SG-7	SG-8	SG-9	SG-10	SG-11	SG-12
	Vatn gufa	Vatn gufa	Vatn gufa	Vatn gufa	Vatn gufa	Vatn gufa
1976-'91	14,55 3,24	15,17 3,38	14,81 3,29	1,17 2,26	14,00 3,11	4,03 0,76
1992	1,21 0,27	1,18 0,26	1,12 0,24	0 0,5	0,98 0,21	0,83 0,16
1993	1,25 0,28	1,15 0,25	1,01 0,22	0 0,79	1,14 0,25	0,80 0,15
1994	1,47 0,33	0,99 0,22	1,10 0,24	0 0,83	1,36 0,30	0,84 0,16
1995	1,32 0,29	1,20 0,27	1,33 0,29	0 0,87	1,32 0,29	0,88 0,17
1996*	0,56 0,13	0,61 0,14	0,50 0,11	0 0,41	0,65 0,14	0,41 0,08
Samtals	20,36 4,54	20,30 4,52	19,87 4,39	1,17 5,66	19,45 4,30	7,79 1,48

* Til 1. júlí 1996

TAFLA 3 Niðurdæling

Ár	Hola 12 millj.tonn	Hola 5 millj.tonn	Hola 6 millj. tonn	Meðal-niðurdæling kg/s	Heildarniður- dæling í árslok millj.tonn
1984	0,32	0	0	21,9	0,32
1985	0,94	0	0	29,8	1,26
1986	1,73	0	0	54,9	2,99
1987	1,35	0	0	42,8	4,34
1988	0,61	0,39	0	31,7	5,34
1989	0	0,45	0	14,3	5,79
1990	0	0,67	0	21,2	6,46
1991-1993	0	0	0	0	6,46
1993	0	0	0,22	15,2	6,68
1994	0	0	0,53	33,9	7,21
1995	0	0	0	0	7,21
1996	0	0	0,07	13,2	7,28

3. VATNSBORÐSMÆLINGAR

Þegar vatnsborðsmælingar í holu 4 trufluðust vegna suðu í holunni var þeim hætt og þrýstimælingar notaðar til að meta þrýstilækkun á svæðinu. Í því skyni hefur þrýstingur á 700 m dýpi í holu 7 verið notaður. Mældur niðurdráttur og heildarvinnsla úr jarðhitasvæðinu frá upphafi eru sýnd á mynd 4. Tafla 4 sýnir niðurdrátt og vinnsla þau ár þegar vatnsborðsmælingar í holu 4 gáfu rétta mynd af niðurdrættinum.

Niðurdráttur reiknaður út frá þrýstimælingum er sýndur á mynd 4 og í töflu 5. Eins og taflan sýnir er niðurdráttur í lok júní 1996 um 220 m. Dregið hafði úr niðurdrætti samfara minni massatöku úr svæðinu, en hann eykst aftur þegar hætt er niurdælingu í júní 1994.

TAFLA 4 Niðurdráttur og vinnsla

Ár	Meðalvinnsla kg/s	Niðurdráttur á árinu m	Mældur niður- dráttur í árslok m
1976	26,4	2,4	2,4
1977	33,9	9,2	11,6
1978	51,7	8,4	20,0
1979	101,2	10,0	30,0
1980	136,0	17,0	47,0
1981	237,2	35,4	82,4
1982	240,4	16,3	98,7
1983	241,0	19,8	118,5
1984	249,8	16,1	134,6
1985	245,8	13,4	148,0

TAFLA 5 Niðurdráttur og þrýstimælingar á 700 m og 1000 m dýpi í holu 7

Dag-setn.	Þrýstingur bar	Niður- dráttur m
79.10.28	54,04	27,0
79.11.02	53,45	33,1
79.11.23	53,84	29,1
80.01.29	54,33	24,0
80.03.04	53,64	31,1
80.10.08	51,98	48,1
82.03.15	47,37	95,5
83.05.04	45,60	113,6
84.04.30	44,03	129,7
85.04.22	43,84	131,8
86.06.03	41,49	155,8
87.04.29	41,20	158,9
87.06.03	41,50	155,7
88.10.22	40,22	168,9
89.02.14	39,5	176,3
89.97.18	37,93	192,4
90.02.05	37,84	193,3
90.07.04	37,2	199,9
90.11.15	36,98	202,1
91.03.14	36,78	204,2
91.12.10	36,18	210,3
92.03.19	36,48	207,3
92.06.11	36,58	206,2
92.09.01	36,08	211,4
92.12.21	34,10	222,7
93.06.29	35,30	210,3
93.10.08	35,30	210,3
94.11.14	60,5*	207,6
94.12.28	60,9*	203,5
95.04.27	59,7*	216,8
95.06.03	60,1*	211,7
95.11.10	60,1*	211,7
95.12.19	59,4*	218,9
96.04.02	59,0*	223,0
96.06.13	59,5*	217,8

* þrýstingur á 1000 m dýpi

4. REIKNILÍKAN

Áhrifum vaxandi niðurdráttar og niðurdælingar á vinnslu úr jarðhitasvæðinu er lýst í skýrslu sem Verkfræðistofan Vatnaskil vann fyrir Orkustofnun vegna Hitaveitu Suðurnesja (Svartsengi, Reiknilíkan af jarðhitakerfi OS-89031/JHD-05, ágúst 1989). Reiknilíkaninu hefur tekist vel að líkja eftir vatnsborðslækkuninni, en á undanförunum árum hefur dregið úr henni samfara aukinni niðurdælingu. Í júní 1994 var niðurdælingu hætt og má því búast við að niðurdráttur aukist að nýju. Í ofangreindri skýrslu kom einnig fram að reiknaðri þrýstilækkun í Eldvörpum ber mjög vel saman við mælingu þar. Þannig lækkar þrýstingur í Eldvörpum jafnt og þétt með vinnslu í Svartsengi. Hins vegar sýna þrýstimælingar á Reykjanesi að lítillar þrýstilækkunar gæti þar þrátt fyrir mikla vinnslu úr svæðinu sjálfu og vinnslu í Svartsengi. Samanburður á niðurstöðum reiknilíkans og mælingum í Svartsengi er sýndur á mynd 5. Samræmi er gott og sést að vatnsborðslækkun eykst að nýju í júní 1994 þegar niðurdælingu er hætt.


Mynd 6 sýnir vatnsborðslækkun í Svartsengi, Eldvörpum og Reykjanesi til ársins 2000 ef gert er ráð fyrir sömu vinnslu og var í Svartsengi og Reykjanesi árið 1996. Ný þrýstimæling frá Eldvörpum frá 9. nóvember 1995 sýnir að vatnsborðslækkun þar hefur verið um 6 metrar frá síðustu mælingu í mars 1992. Útreikningar eru í góðu samræmi við þrýstimælingar í Svartsengi og Eldvörpum og reiknuð þrýstilækkun á Reykjanesi er innan nákvæmismarkna þrýstimælinga og sýna litla lækkun undanfarin tíu ár.

MYNDIR

HITAVEITA SUÐURNESJA

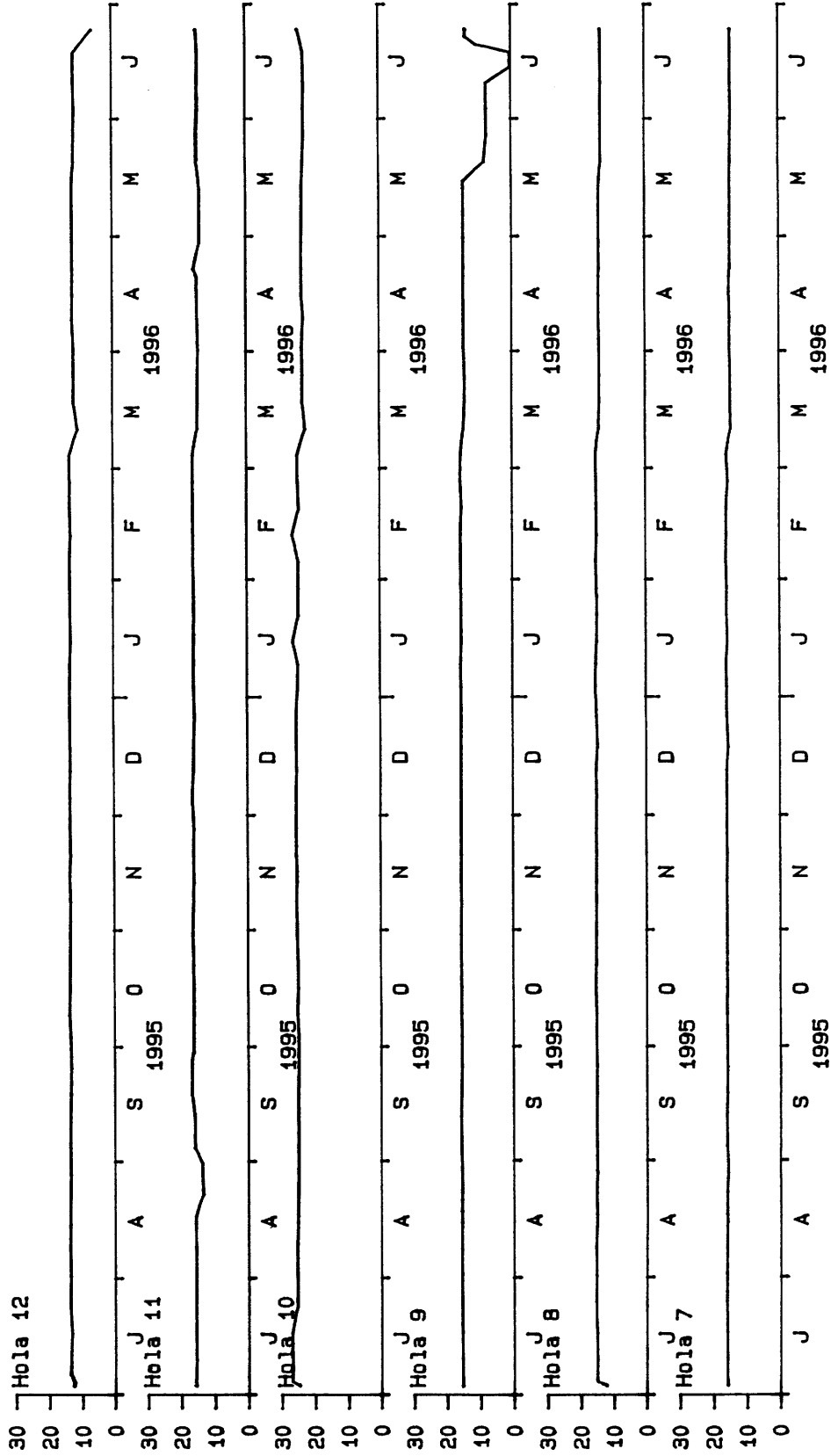
SVARTSENGI

Vinnsla úr jarðhitasvæðinu í kg/s



SVARTSENGI

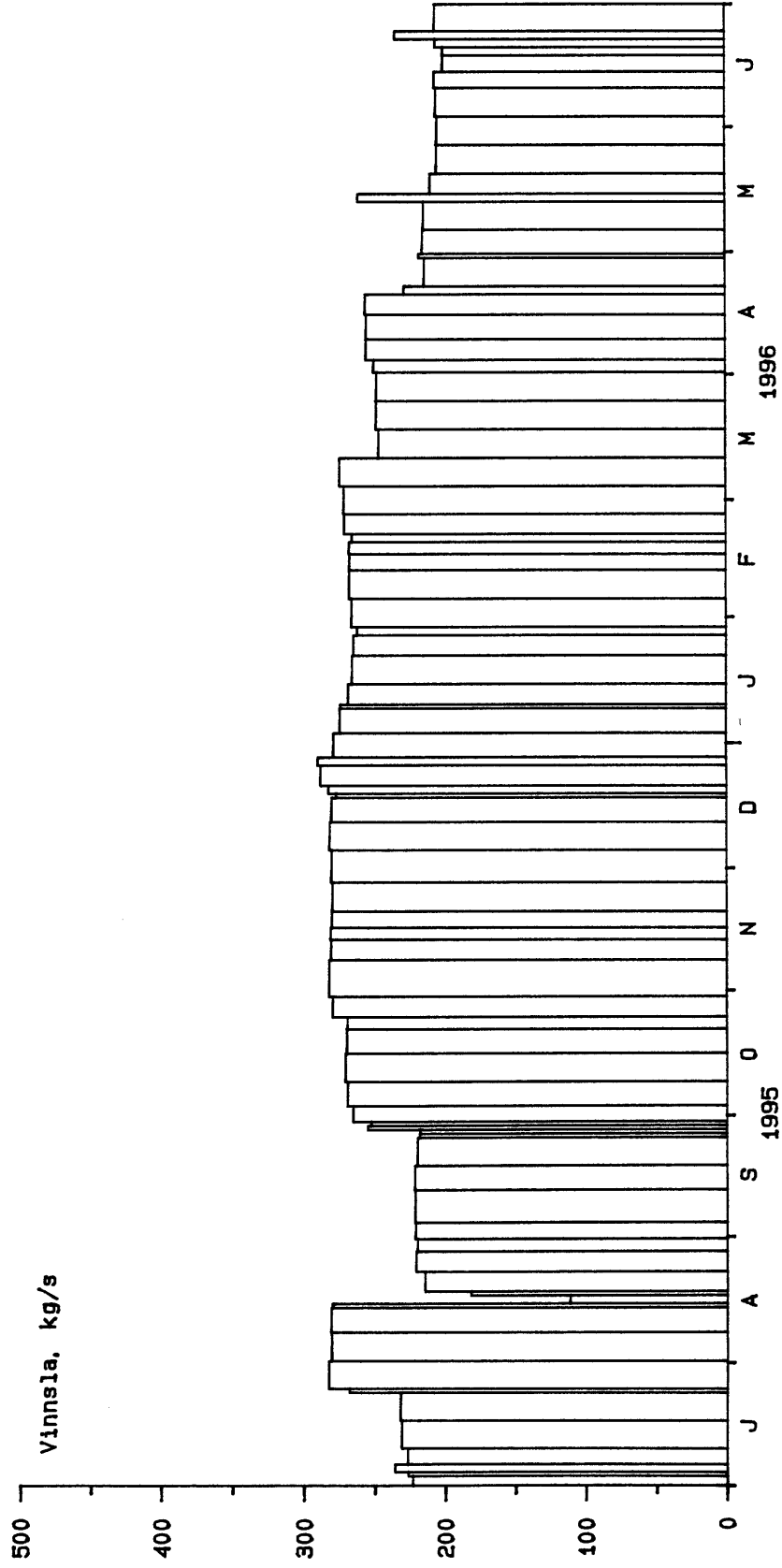
Holutoppsbrýstingur í bary



VERKFRÆÐISTOFAN 85.11
VATNASKIL 96-07-04 SPK

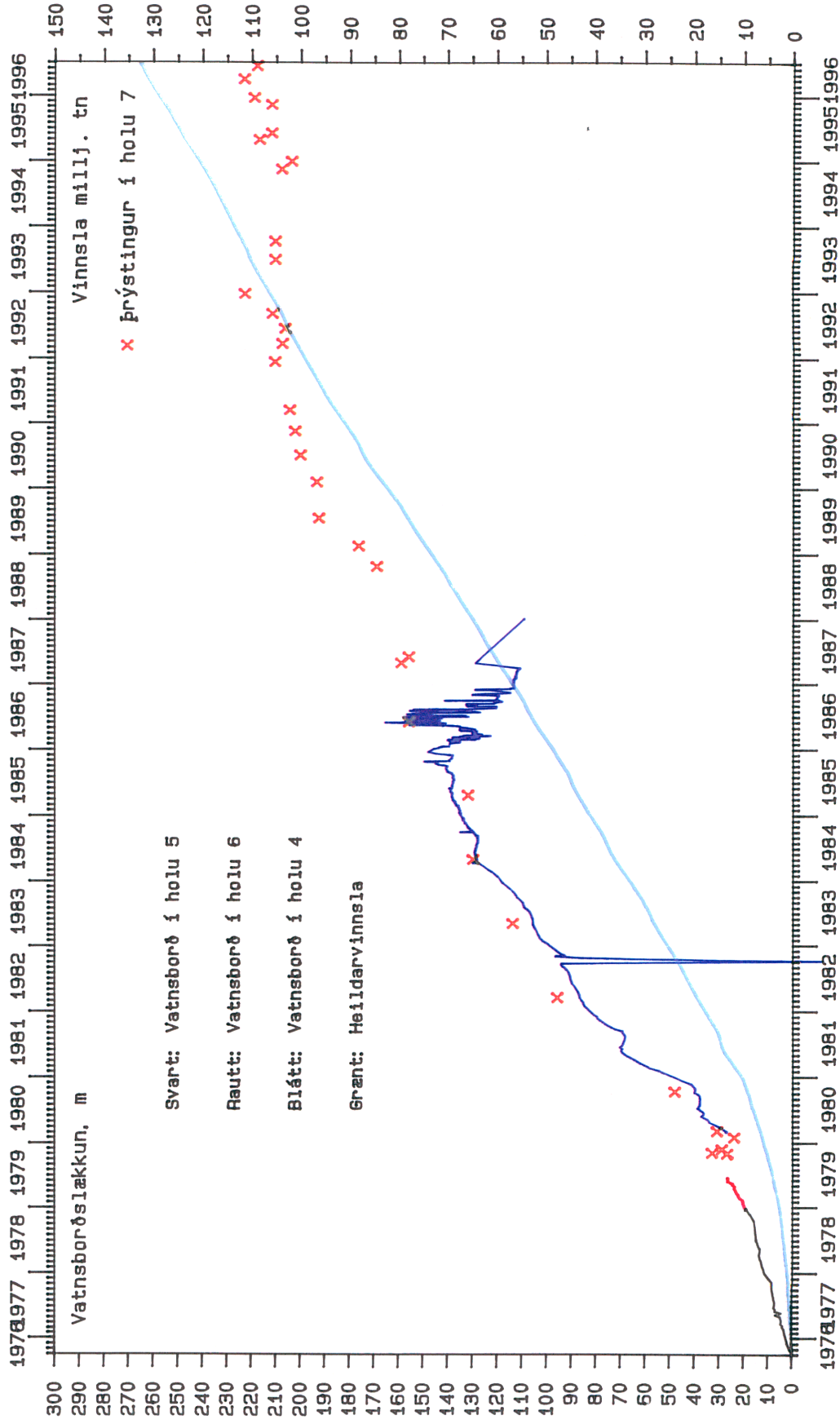
HITAVEITA SUGURNESJA

SVARTSENGI
Heildarvinnsla



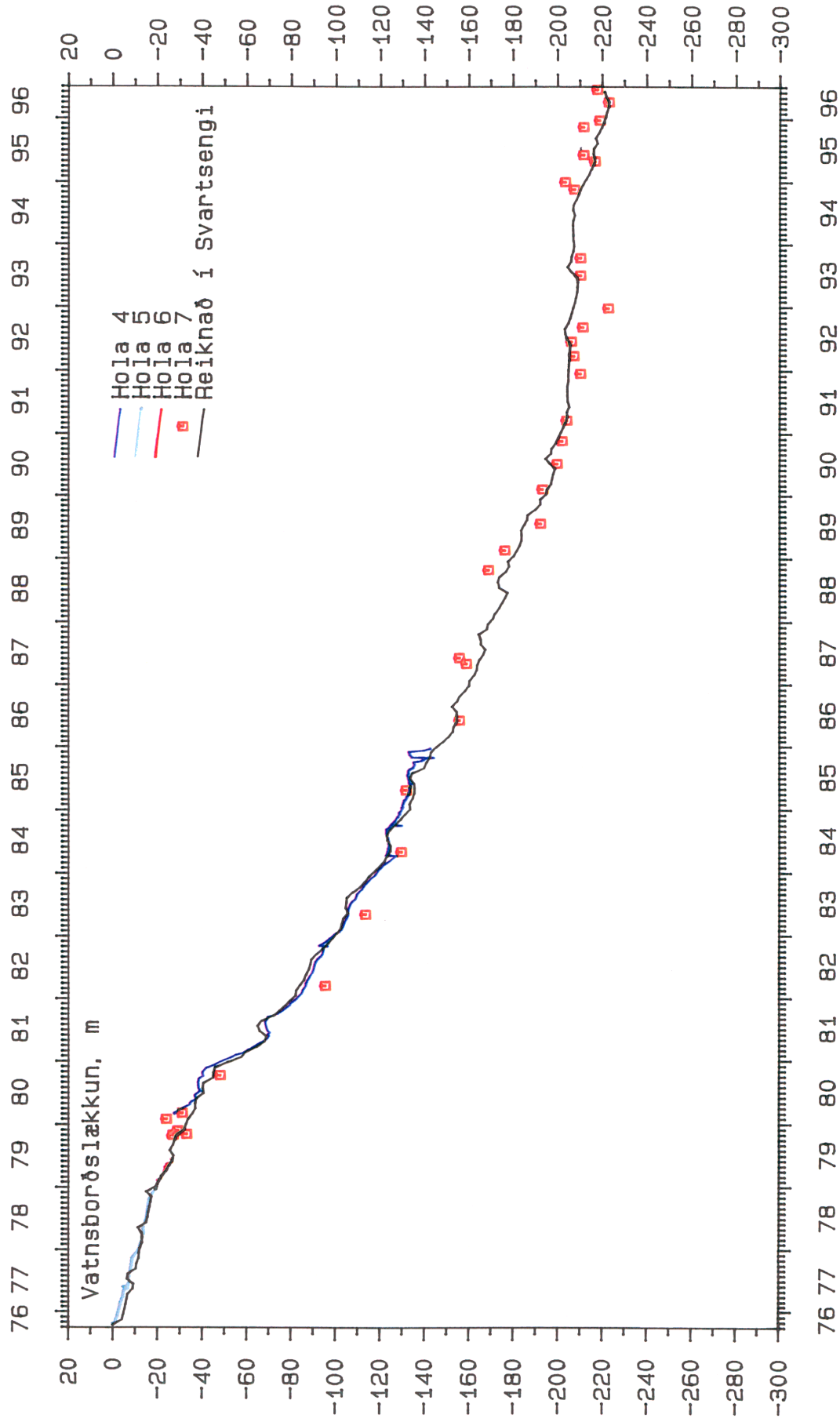
SVARTSENGI

Heildarvinnsla og vatnsborð 1976 - 1996



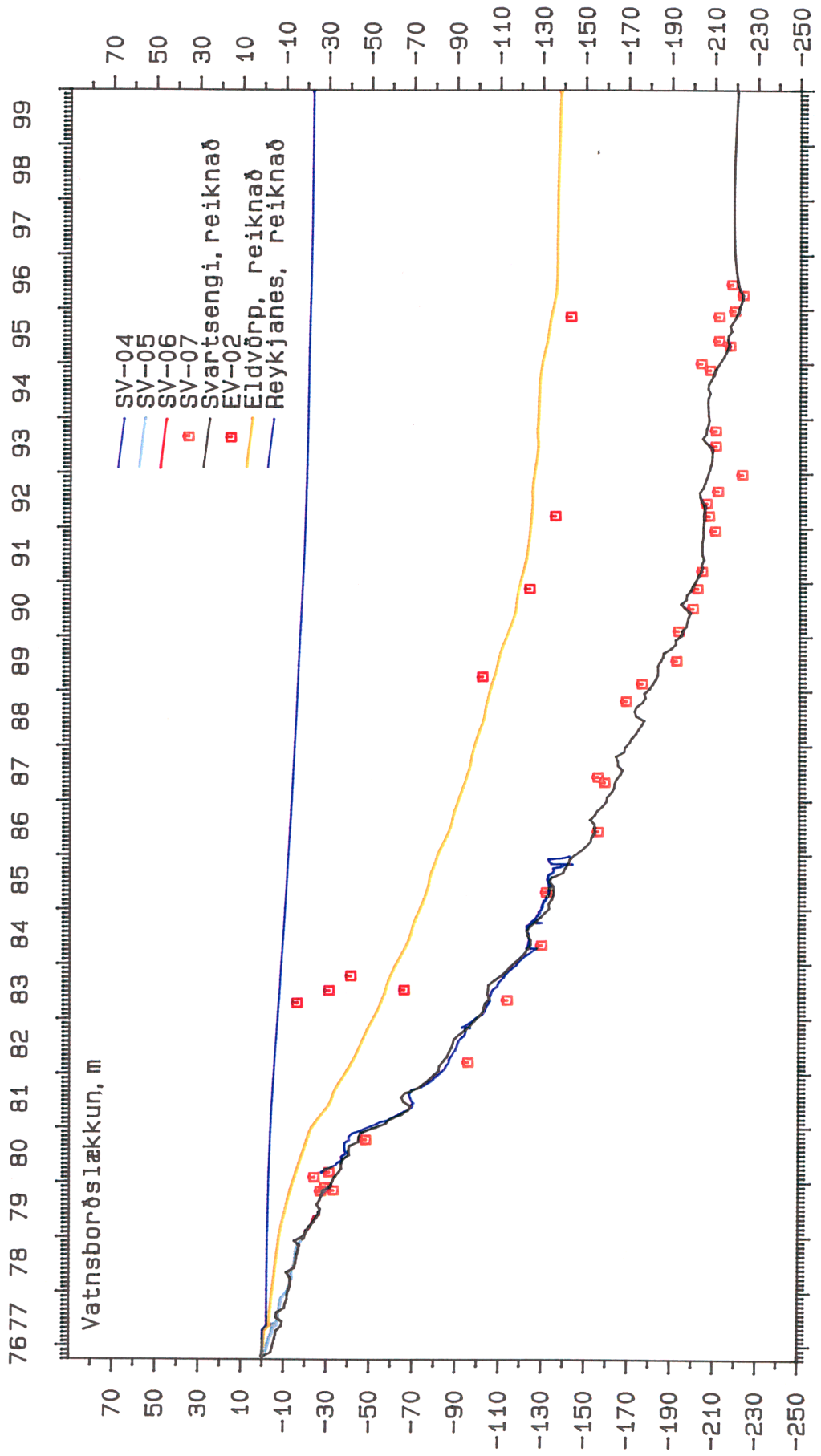
SVARTSENGI

Vatnsborðslækkun 1976 - 1996



SVARTSENGI

Vatnsborðslækkun á Reykjanesi



VIÐAUKI
Frumgögn

Dags.	Blenda stærð mm	Prýstingur		Holan lokuð	Opnunartími				Athugasemdir
		P-min bar	P-max bar		Blenda lokunart. klst	Framhjáhl. klst	Hljóðd. klst	Holutoppur klst	
95-07-03	98.7	15.10	16.00						Blenda stækkuð.
95-07-10	98.7	15.20	16.00						
95-07-17	98.7	15.20	16.00						
95-07-25	98.7	15.30	16.30						
95-08-01	98.7	15.30	16.20						
95-08-08	98.7	15.10	16.20						
95-08-14	98.7	15.20	16.10						
95-08-15	98.7	15.00	16.10		40		40		Stóra stoppið.
95-08-17	98.7	15.20	16.10		2	1	2		
95-08-23	98.7	15.20	16.20						
95-08-28	98.7	14.90	15.90						
95-08-31	98.7	14.90	15.90			24			
95-09-04	98.7	15.20	16.20						
95-09-12	98.7	15.30	16.10						
95-09-18	98.7	15.00	16.10						
95-09-25	98.7	15.00	15.90						
95-10-03	98.7	15.00	16.20						
95-10-09	98.7	15.20	16.10						
95-10-16	98.7	15.00	16.00						
95-10-22	98.7	15.00	16.00						
95-10-25	98.7	15.00	16.00			104			Hjárás opnuð.
95-10-30	98.7	15.00	16.00			216			
95-11-08	98.7	15.00	16.00			120			
95-11-13	98.7	15.00	16.10			168			
95-11-20	98.7	15.00	15.80			168			
95-11-27	98.7	15.00	16.00			192			
95-12-05	98.7	15.00	15.90			168			
95-12-12	98.7	15.00	16.00			144			
95-12-18	98.7	14.60	15.50			192			
95-12-26	98.7	14.90	15.90			192			
96-01-03	98.7	15.00	16.00			17			Hjárás lokað.
96-01-09	98.7	15.20	16.00						
96-01-15	98.7	14.80	15.70						
96-01-22	98.7	14.90	16.00						
96-01-29	98.7	14.90	15.90						
96-02-05	98.7	15.30	16.00						
96-02-12	98.7	14.90	16.00						
96-02-19	98.7	15.00	16.00						
96-02-26	98.7	14.00	16.00						
96-03-04	98.7	15.00	16.00						
96-03-11	98.7	13.70	14.40						Nýr digit.mælir.
96-03-18	98.7	14.00	14.53						
96-03-25	98.7	14.00	14.50						
96-04-01	98.7	14.20	14.70						
96-04-09	98.7	14.00	14.70						
96-04-15	98.7	14.20	14.90						
96-04-20	98.7	14.20	14.90			34			Hjárás opnuð.
96-04-22	98.7	13.80	14.70			168			
96-04-29	98.7	13.80	14.70			168			
96-05-06	98.7	13.80	14.70	151	17	151			Breytingar.

Dags.	Blenda stærð mm	Þrýstingur		Holan lokuð lokuart. klst	Blenda lokunart. klst	O p n u n a r t í m i		Athugasemdir
		P-min bar	P-max bar			Framhjáhl. klst	Hljóðd. klst	
96-05-13	98.7	13.80	14.70				48	
96-05-15	93.0	13.80	14.70		108		13	Nýr "blenduloki"
96-05-20	93.0	13.60	14.50					í stað blendu.
96-05-27	93.0	13.60	14.40					Engin hjárás.
96-06-03	93.0	13.50	14.20					
96-06-10	93.0	13.50	14.60					
96-06-18	93.0	13.50	14.50					
96-06-24	93.0	13.60	14.40					

Dags.	Blenda stærð mm	Þrýstingur		Holan lokuð klst	Blenda lokunart. klst	Opnunartími			Athugasemdir
		P-min bar	P-max bar			Framhjáhl. klst	Hljóðd. klst	Holutoppur klst	
95-07-03	100.0	12.00	12.10		24	24			
95-07-04	100.0	14.00	15.50		14	144			Opnað á blendu.
95-07-10	100.0	14.00	15.50			168			
95-07-17	100.0	14.10	15.50			192			
95-07-25	100.0	14.60	15.60			192			
95-08-01	100.0	14.50	15.50			168			
95-08-08	100.0	14.50	15.60			144			
95-08-14	100.0	14.20	15.60			24			
95-08-15	100.0	14.20	15.60		40	40	40		Stóra stoppið.
95-08-17	100.0	14.20	15.60		2	1	2		
95-08-23	100.0	14.30	15.60						
95-08-28	100.0	14.20	15.30			24			
95-09-04	100.0	14.10	15.60						
95-09-12	100.0	14.30	15.50						
95-09-18	100.0	14.20	15.50						
95-09-25	100.0	14.10	15.50						
95-10-03	100.0	14.40	15.50						
95-10-09	100.0	14.20	15.60						
95-10-16	100.0	14.50	15.70						
95-10-22	100.0	14.40	15.50						
95-10-30	100.0	14.30	15.50						
95-11-08	100.0	14.20	15.60						
95-11-13	100.0	14.20	15.50						
95-11-20	100.0	14.10	15.50						
95-11-27	100.0	14.20	15.50			2			
95-12-05	100.0	13.90	15.50						
95-12-12	100.0	14.20	15.50						
95-12-18	100.0	13.90	15.00						
95-12-19	100.0	13.90	15.00			154			Hjárás opnuð.
95-12-26	100.0	14.00	15.40			48			
95-12-28	100.0	14.00	15.40			11			Hjárás lokað.
96-01-03	100.0	14.30	15.60						
96-01-09	100.0	14.40	15.40						
96-01-15	100.0	14.10	15.10						
96-01-22	100.0	14.00	15.20						
96-01-27	100.0	14.00	15.20		3		3		Viðgerðir
96-01-29	100.0	14.10	15.40						
96-02-05	100.0	14.30	15.40						
96-02-12	100.0	14.00	15.10						
96-02-19	100.0	14.00	15.40						
96-02-26	100.0	14.10	15.40						
96-03-04	100.0	14.30	15.50						
96-03-11	100.0	13.44	14.33						Nýr digit. mælir
96-03-18	100.0	13.10	14.00						
96-03-25	100.0	13.10	14.00						
96-04-01	100.0	13.20	14.00						
96-04-09	100.0	13.60	14.00						
96-04-15	100.0	13.20	14.20						
96-04-20	100.0	13.20	14.20			34			Hjárás opnuð.
96-04-22	100.0	13.10	14.00			168			

Dags.	Blenda stærð mm	Þrýstingur		Holan lokuð	Blenda lokunart. klst	O p n u n a r t í m i			Athugasemdir
		P-min bar	P-max bar			Framhjáhl. klst	Hljóðd. klst	Holutoppur klst	
96-04-29	100.0	13.10	14.00			168			
96-05-06	100.0	13.20	14.10			168			
96-05-13	100.0	13.20	14.10			168			
96-05-20	100.0	12.30	13.60			168			
96-06-03	100.0	12.50	13.50			168			
96-06-10	100.0	12.30	13.50			192			
96-06-18	100.0	12.40	13.50			144			
96-06-24	100.0	12.50	13.50			168			

Dags.	Blenda stærð mm	Þrýstingur P-min bar	Holan Blenda lokuð lokunart. klst	Blenda lokuð lokunart. klst	O p n u n a r t í m i Framhjáhl. Hljóðd. klst	Holutoppur klst	Athugasemdir
95-07-03	100.0	14.40	15.50				
95-07-10	100.0	14.50	15.60				
95-07-17	100.0	14.50	15.70				
95-07-25	100.0	14.70	15.70				
95-08-01	100.0	14.70	15.70				
95-08-08	100.0	14.60	15.70				
95-08-14	100.0	14.60	15.60				
95-08-15	100.0	14.60	15.60	64		64	Stóra stoppið
95-08-18	100.0	14.60	15.60	16		16	
95-08-23	100.0	14.50	15.60				
95-08-28	100.0	14.50	15.60		7		
95-09-04	100.0	14.80	15.80				
95-09-12	100.0	14.90	15.80				
95-09-18	100.0	14.70	15.60				
95-09-25	100.0	14.50	15.50				
95-10-03	100.0	14.50	15.60				
95-10-09	100.0	14.70	15.70				
95-10-16	100.0	14.60	15.60				
95-10-22	100.0	14.60	15.60				
95-10-30	100.0	14.50	15.80				
95-11-08	100.0	14.50	15.60				
95-11-13	100.0	14.70	15.60				
95-11-20	100.0	14.50	15.60				
95-11-27	100.0	14.60	15.60		2		
95-12-05	100.0	14.60	15.50				
95-12-12	100.0	14.60	15.60				
95-12-18	100.0	14.60	15.50				
95-12-21	100.0	14.60	15.60		110		Hjárás opnuð
95-12-26	100.0	14.50	15.50		48		
95-12-28	100.0	14.50	15.50		11		Hjárás lokað
96-01-03	100.0	14.50	15.50				
96-01-09	100.0	14.70	15.50				
96-01-15	100.0	14.50	15.20				
96-01-22	100.0	14.30	15.50				
96-01-29	100.0	14.50	15.50				
96-02-05	100.0	14.50	15.50				
96-02-12	100.0	14.30	15.90				
96-02-19	100.0	14.20	15.20				
96-02-26	100.0	14.60	15.70				
96-03-04	100.0	14.50	15.50				
96-03-11	100.0	13.70	14.30				Nýr digit.mælir.
96-03-18	100.0	13.20	14.00				
96-03-25	100.0	13.20	14.00				
96-04-01	100.0	13.70	14.10				
96-04-04	100.0	13.70	14.10		107		Hjárás opnuð.
96-04-09	100.0	13.60	14.20		144		
96-04-20	100.0	13.60	14.20		14		Hjárás lokað.
96-04-22	100.0	13.60	14.20				
96-04-29	100.0	13.70	14.20	5		5	Lokað á blendu.
96-04-30	100.0	13.70	14.20	17		17	Opnað á blendu.

Dags.	Blenda stærð mm	Þrýstingur		Holan lokuð	Blenda lokunart. klst	O p n u n a r t í m i			Athugasemdir
		P-min bar	P-max bar			Framhjáhl. klst	Hljóðd. klst	Holutoppur klst	
96-05-06	100.0	13.70	14.20						
96-05-13	100.0	13.70	14.20						
96-05-15	100.0	13.70	14.20		11		11		Lokað á blendu.
96-05-20	100.0	7.70	7.70		168		168		Holan hvíld.
96-05-27	100.0	6.80	7.00		168		168		
96-06-03	100.0	7.00	7.00		168		168		
96-06-10	100.0	7.00	7.00		96		96		
96-06-14	100.0	.00	.00		96				Holan dó kl.10:0
96-06-18	100.0	.00	.00		48				
96-06-20	100.0	9.80	10.40		48		40	3	Hleypt upp.
96-06-22	100.0	12.80	13.80		12		11		Opnað á blendu.
96-06-24	100.0	12.80	13.80						

Dags.	Blenda stærð mm	Þrýstingur		Holan lokuð klst	Blenda lokunart. klst	Opnunartími			Athugasemdir
		P-min bar	P-max bar			Framhjáh. klst	Hljóðd. klst	Holutoppur klst	
95-07-03	101.2	24.50	24.50						
95-07-04	63.2	26.50	26.50						Lokað á H-10/1
95-07-06	63.2	26.50	26.50						
95-07-17	63.2	26.60	26.60						
95-07-24	101.2	25.00	25.00						Opnað á H-10/1
95-07-25	101.2	25.00	25.00						
95-08-01	101.2	25.00	25.00						
95-08-08	101.2	25.00	25.00						
95-08-14	101.2	24.70	24.70						
95-08-15	79.0	24.70	24.70						Lokað á H-10/2
95-08-17	101.2	24.70	24.70						Opnað á H-10/2
95-08-23	101.2	24.60	24.60						
95-08-28	101.2	24.50	24.50						
95-09-04	101.2	24.50	24.50						
95-09-12	101.2	24.50	24.50						
95-09-18	101.2	24.50	24.50						
95-09-25	101.2	24.40	24.40						
95-09-28	101.2	24.40	24.40						
95-10-03	101.2	24.40	24.40						
95-10-09	101.2	24.80	24.80						
95-10-16	101.2	24.50	24.50						
95-10-22	101.2	24.50	24.50						
95-10-30	101.2	24.80	24.80						
95-11-08	101.2	25.00	25.00						
95-11-13	101.2	24.80	24.80						
95-11-16	101.2	24.80	24.80						
95-11-20	101.2	25.00	25.00						
95-11-27	101.2	25.00	25.00						
95-12-05	101.2	25.00	25.00						
95-12-12	101.2	24.80	24.80						
95-12-18	101.2	25.00	25.00						
95-12-26	101.2	25.00	25.00						
96-01-03	101.2	24.40	24.40						
96-01-09	101.2	24.30	24.30						
96-01-15	101.2	25.90	25.90						
96-01-22	101.2	24.20	24.20						
96-01-29	101.2	24.20	24.20						
96-02-05	101.2	24.10	24.10						
96-02-12	101.2	26.00	26.00						
96-02-19	101.2	24.00	24.00						
96-02-26	101.2	24.40	24.40						
96-03-04	101.2	24.50	24.50						
96-03-11	101.2	22.00	22.00						Nýr digit.mælir.
96-03-18	101.2	22.80	22.80						
96-03-25	101.2	22.80	22.80						
96-04-01	101.2	23.00	23.00						
96-04-09	101.2	22.50	22.50						
96-04-15	101.2	23.00	23.00						
96-04-22	101.2	23.10	23.10						
96-04-29	101.2	23.10	23.10						

Dags.	Blenda stærð mm	Þrýstingur		Holan lokuð bar	Blenda lokunart. klst	O p n u n a r t í m i			Athugasemdir
		P-min bar	P-max bar			Framhjáhl. klst	Hljóðd. klst	Holutoppur klst	
96-05-06	101.2	22.90	22.90						
96-05-13	101.2	22.90	22.90						
96-05-20	101.2	22.50	22.50						
96-05-27	101.2	22.20	22.20						
96-06-03	101.2	22.30	22.30						
96-06-10	101.2	22.20	22.20						
96-06-18	101.2	22.40	22.40						
96-06-24	63.2	24.00	24.00						Lokað á H-10/1

Dags.	Blenda stærð mm	Þrýstingur		Holan lokuð	Blenda lokunart. klst	Opnunartími			Athugasemdir
		P-min bar	P-max bar			Framhjáhl. klst	Hljóðd. klst	Holutoppur klst	
95-07-03	102.0	14.90	15.80			168			
95-07-10	102.0	14.60	15.60			168			
95-07-17	102.0	14.80	15.60			192			
95-07-25	102.0	14.90	15.60			168			
95-08-01	102.0	14.80	15.60			168			
95-08-08	102.0	14.70	15.60			144			
95-08-14	102.0	14.80	15.60			24			
95-08-15	102.0	14.80	15.60		40	8	40		Stóra stoppið.
95-08-17	102.0	14.80	15.60		143		143		
95-08-23	102.0	13.00	13.00		120		120		
95-08-28	102.0	12.00	14.50		72		72		
95-08-31	102.0	12.00	14.50		96	87	9		
95-09-04	102.0	15.50	15.50		192	192			Hjárás ein opin.
95-09-12	102.0	15.50	15.50		144	144			
95-09-18	102.0	16.20	16.50		168	168			
95-09-25	102.0	16.10	16.50		24	24			
95-09-26	102.0	16.10	16.50		24	22			Diskur fór.
95-09-27	102.0	16.10	16.50		17	48			Opnað á blendu.
95-09-29	102.0	15.00	16.70			9			Hjárás lokað
95-10-03	102.0	15.00	16.70						
95-10-09	102.0	15.70	15.70						
95-10-16	102.0	15.00	16.40						
95-10-22	102.0	15.10	16.50						
95-10-25	102.0	15.10	16.50			104			Hjárás opnuð.
95-10-30	102.0	15.50	16.50			216			
95-11-08	102.0	15.20	16.30			120			
95-11-13	102.0	15.00	16.20			168			
95-11-20	102.0	15.10	16.30			168			
95-11-27	102.0	15.00	16.00			192			
95-12-05	102.0	15.40	16.70			168			
95-12-12	102.0	15.00	16.30			144			
95-12-18	102.0	15.00	16.10			192			
95-12-26	102.0	14.50	16.00			192			
96-01-03	102.0	14.90	16.10			144			
96-01-09	102.0	14.80	16.20			24			
96-01-10	102.0	14.80	16.20			12			Hjárás lokað.
96-01-15	102.0	14.80	16.10						
96-01-22	102.0	14.70	16.00						
96-01-29	102.0	14.70	16.20						
96-02-05	102.0	14.90	16.20						
96-02-12	102.0	14.70	16.30						
96-02-16	102.0	15.20	16.00						
96-02-21	102.0	15.20	16.00			109			Hjárás opnuð.
96-02-26	102.0	15.20	16.10			144			
96-03-04	102.0	15.30	16.00			168			
96-03-11	102.0	13.90	14.40			168			Nýr digit.mælir.
96-03-18	102.0	13.70	14.20			168			
96-03-25	102.0	13.70	14.20			168			
96-04-01	102.0	13.40	14.20			192			
96-04-09	102.0	13.80	14.30			144			

Dags.	Blenda stærð mm	Þrýstingur		Holan lokuð klst	Blenda lokunart. klst	Opnunartími			Athugasemdir
		P-min bar	P-max bar			Framhjáhl. klst	Hljóðd. klst	Holutoppur klst	
96-04-15	102.0	13.90	14.40			120			
96-04-20	102.0	13.90	14.40		34	48			Lokað á blendu.
96-04-22	102.0	15.00	15.30		168	168			Holan hvíld.
96-04-29	102.0	12.80	13.80		18	24			
96-04-30	102.0	12.80	13.80		127	144			
96-05-06	102.0	12.80	13.80		17	168			Opnað á blendu.
96-05-13	102.0	12.80	13.80			168			
96-05-20	102.0	13.40	14.90			168			
96-05-27	102.0	13.70	14.90			168			
96-06-03	102.0	13.20	14.60			168			
96-06-10	102.0	13.30	14.50			192			
96-06-18	102.0	13.10	14.50			144			
96-06-24	102.0	13.50	14.90			168			

Dags.	Blenda stærð mm	Þrýstingur		Holan lokuð lokunart. klst	Opnunartími			Athugasemdir
		P-min bar	P-max bar		Framhjáhl. klst	Hljóðd. klst	Holutoppur klst	
95-07-03	85.0	12.00	12.50					
95-07-04	85.0	12.00	12.50		32		32	Viðgerð OV 1.
95-07-06	85.0	12.80	13.80		264		264	
95-07-17	85.0	12.80	12.80		168		168	
95-07-24	85.0	12.80	13.80		9	9		Inn á skilju.
95-07-25	85.0	12.80	13.80					
95-08-01	85.0	12.70	13.60					
95-08-08	85.0	12.90	13.80					
95-08-14	85.0	12.80	13.70					
95-08-23	85.0	12.80	13.50					
95-08-28	85.0	12.50	13.50					
95-09-04	85.0	12.80	13.60					
95-09-12	85.0	12.70	13.50					
95-09-18	85.0	12.50	13.30					
95-09-25	85.0	12.40	13.20					
95-09-28	85.0	12.40	13.20		11		11	
95-10-03	85.0	12.30	13.70					
95-10-09	85.0	12.70	14.00					
95-10-16	85.0	12.80	13.50					
95-10-22	85.0	12.60	13.50					
95-10-30	85.0	12.50	13.50					
95-11-08	85.0	12.20	13.50					
95-11-13	85.0	12.50	13.70					
95-11-16	85.0	12.50	13.70		3		3	
95-11-20	85.0	12.50	13.10					
95-11-27	85.0	12.50	13.40					
95-12-05	85.0	12.30	13.80					
95-12-12	85.0	12.30	13.50					
95-12-18	85.0	12.50	13.10					
95-12-26	85.0	12.20	13.50					
96-01-03	85.0	12.30	13.50					
96-01-09	85.0	12.20	13.50					
96-01-15	85.0	12.00	13.20					
96-01-22	85.0	12.20	13.30					
96-01-29	85.0	12.20	13.40					
96-02-05	85.0	12.20	13.50					
96-02-12	85.0	12.00	13.10					
96-02-19	85.0	12.30	13.30					
96-02-26	85.0	12.20	13.30					
96-03-04	85.0	12.20	13.50					
96-03-11	85.0	9.90	10.70					Nýr digit.mælir.
96-03-18	85.0	10.80	12.10					
96-03-25	85.0	10.80	12.10					
96-04-01	85.0	10.90	12.10					
96-04-09	85.0	11.60	12.20					
96-04-15	85.0	11.30	12.20					
96-04-22	85.0	11.30	12.10					
96-04-29	85.0	11.30	12.30					
96-05-06	85.0	11.30	12.40					
96-05-13	85.0	11.30	12.40					

Dags.	Blenda stærð mm	Þrýstingur		Holan lokuð lokunart. klst	O p n u n a r t í m i			Athugasemdir
		P-min bar	P-max bar		Framhjáhl. klst	Hljóðd. klst	Holutoppur klst	
96-05-20	85.0	10.60	12.00					
96-05-27	85.0	10.70	11.70					
96-06-03	85.0	10.40	11.60					
96-06-10	85.0	10.50	12.00					
96-06-18	85.0	10.50	12.00					
96-06-24	85.0	5.80	5.80	156		156	OV1 stopp.	

Dags	Tími milli mælinga dagar	Meðal- þrýstingur bar	M e ð a l s t r e y m i			Heildar- vinnsla milljón tonn	Athugasemdir
			Blenda kg/s	Annað kg/s	Heildar kg/s		
95-07-03	7	15.55	50.49	.00	50.49	23.16	Blenda stækkuð.
95-07-10	7	15.60	50.66	.00	50.66	23.19	
95-07-17	8	15.60	50.66	.00	50.66	23.22	
95-07-25	7	15.80	51.35	.00	51.35	23.26	
95-08-01	7	15.75	51.18	.00	51.18	23.29	
95-08-08	6	15.65	50.83	.00	50.83	23.32	
95-08-14	1	15.65	50.83	.00	50.83	23.34	
95-08-15	2	15.55	8.41	5.00	13.41	23.35	
95-08-17	6	15.65	50.13	.13	50.25	23.35	
95-08-23	5	15.70	51.00	.00	51.00	23.38	
95-08-28	3	15.40	49.97	.00	49.97	23.40	
95-08-31	4	15.40	49.97	1.50	51.47	23.41	
95-09-04	8	15.70	51.00	.00	51.00	23.43	
95-09-12	6	15.70	51.00	.00	51.00	23.46	
95-09-18	7	15.55	50.49	.00	50.49	23.49	
95-09-25	8	15.45	50.15	.00	50.15	23.52	
95-10-03	6	15.60	50.66	.00	50.66	23.56	
95-10-09	7	15.65	50.83	.00	50.83	23.58	
95-10-16	6	15.50	50.32	.00	50.32	23.61	
95-10-22	3	15.50	50.32	.00	50.32	23.64	
95-10-25	5	15.50	50.32	5.20	55.52	23.65	
95-10-30	9	15.50	50.32	6.00	56.32	23.68	
95-11-08	5	15.50	50.32	6.00	56.32	23.72	
95-11-13	7	15.55	50.49	6.00	56.49	23.74	
95-11-20	7	15.40	49.97	6.00	55.97	23.78	
95-11-27	8	15.50	50.32	6.00	56.32	23.81	
95-12-05	7	15.45	50.15	6.00	56.15	23.85	
95-12-12	6	15.50	50.32	6.00	56.32	23.89	
95-12-18	8	15.05	48.77	6.00	54.77	23.91	
95-12-26	8	15.40	49.97	6.00	55.97	23.95	
96-01-03	6	15.50	50.32	.71	51.03	23.99	
96-01-09	6	15.60	50.66	.00	50.66	24.02	
96-01-15	7	15.25	49.46	.00	49.46	24.04	
96-01-22	7	15.45	50.15	.00	50.15	24.07	
96-01-29	7	15.40	49.97	.00	49.97	24.10	
96-02-05	7	15.65	50.83	.00	50.83	24.13	
96-02-12	7	15.45	50.15	.00	50.15	24.17	
96-02-19	7	15.50	50.32	.00	50.32	24.20	
96-02-26	7	15.00	48.60	.00	48.60	24.23	
96-03-04	7	15.50	50.32	.00	50.32	24.26	
96-03-11	7	14.05	45.37	.00	45.37	24.29	
96-03-18	7	14.26	46.10	.00	46.10	24.31	
96-03-25	7	14.25	46.04	.00	46.04	24.34	
96-04-01	8	14.45	46.73	.00	46.73	24.37	
96-04-09	6	14.35	46.38	.00	46.38	24.40	
96-04-15	5	14.55	47.07	.00	47.07	24.43	
96-04-20	2	14.55	47.07	4.25	51.32	24.45	
96-04-22	7	14.25	46.04	6.00	52.04	24.45	
96-04-29	7	14.25	46.04	6.00	52.04	24.49	
96-05-06	7	14.25	4.66	6.00	10.66	24.52	

Stóra stoppið.

Hjárás opnuð.

Hjárás lokað.

Nýr digit.mælir.

Hjárás opnuð.

Breytingar.

Dags	Tími milli mælinga dagar	Meðal- þrýstingur bar	Me ð a l s t r e y m i			Heildar- vinnsla milljón tonn	Athugasemdir
			Blenda kg/s	Annað kg/s	Heildar kg/s		
96-05-13	2	14.25	46.04	6.00	52.04	24.52	
96-05-15	5	14.25	4.09	.65	4.74	24.53	Nýr "blenduloki"
96-05-20	7	14.05	40.28	.00	40.28	24.53	í stað blendu.
96-05-27	7	14.00	40.13	.00	40.13	24.56	Engin hjárás.
96-06-03	7	13.85	39.67	.00	39.67	24.58	
96-06-10	8	14.05	40.28	.00	40.28	24.61	
96-06-18	6	14.00	40.13	.00	40.13	24.64	
96-06-24	7	14.00	40.13	.00	40.13	24.66	

Dags	Tími milli mælinga dagar	Meðal- þrýstingur bar	M e ð a l s t r e y m i			Heildar- vinnsla milljón tonn	Athugasemdir
			Blenda kg/s	Annað kg/s	Heildar kg/s		
95-07-03	1	12.05	.00	6.00	6.00	23.31	
95-07-04	6	14.75	44.25	6.00	50.25	23.31	Opnað á blendu.
95-07-10	7	14.75	49.01	6.00	55.01	23.33	
95-07-17	8	14.80	49.19	6.00	55.19	23.37	
95-07-25	7	15.10	50.24	6.86	57.10	23.41	
95-08-01	7	15.00	49.89	6.00	55.89	23.44	
95-08-08	6	15.05	50.07	6.00	56.07	23.47	
95-08-14	1	14.90	49.54	6.00	55.54	23.50	
95-08-15	2	14.90	8.26	10.00	18.26	23.51	Stóra stoppið.
95-08-17	6	14.90	48.85	.13	48.98	23.51	
95-08-23	5	14.95	49.72	.00	49.72	23.54	
95-08-28	7	14.75	49.01	.86	49.87	23.56	
95-09-04	8	14.85	49.37	.00	49.37	23.59	
95-09-12	6	14.90	49.54	.00	49.54	23.62	
95-09-18	7	14.85	49.37	.00	49.37	23.65	
95-09-25	8	14.80	49.19	.00	49.19	23.68	
95-10-03	6	14.95	49.72	.00	49.72	23.71	
95-10-09	7	14.90	49.54	.00	49.54	23.74	
95-10-16	6	15.10	50.24	.00	50.24	23.77	
95-10-22	8	14.95	49.72	.00	49.72	23.79	
95-10-30	9	14.90	49.54	.00	49.54	23.83	
95-11-08	5	14.90	49.54	.00	49.54	23.87	
95-11-13	7	14.85	49.37	.00	49.37	23.89	
95-11-20	7	14.80	49.19	.00	49.19	23.92	
95-11-27	8	14.85	49.37	.06	49.43	23.95	
95-12-05	7	14.70	48.84	.00	48.84	23.98	
95-12-12	6	14.85	49.37	.00	49.37	24.01	
95-12-18	1	14.45	47.96	.00	47.96	24.04	
95-12-19	7	14.45	47.96	5.50	53.46	24.04	Hjárás opnuð.
95-12-26	2	14.70	48.84	6.00	54.84	24.07	
95-12-28	6	14.70	48.84	.46	49.30	24.08	Hjárás lokað.
96-01-03	6	14.95	49.72	.00	49.72	24.11	
96-01-09	6	14.90	49.54	.00	49.54	24.13	
96-01-15	7	14.60	48.49	.00	48.49	24.16	
96-01-22	5	14.60	48.49	.00	48.49	24.19	
96-01-27	2	14.60	45.46	.38	45.83	24.21	Viðgerðir
96-01-29	7	14.75	49.01	.00	49.01	24.22	
96-02-05	7	14.85	49.37	.00	49.37	24.25	
96-02-12	7	14.55	48.31	.00	48.31	24.28	
96-02-19	7	14.70	48.84	.00	48.84	24.31	
96-02-26	7	14.75	49.01	.00	49.01	24.34	
96-03-04	7	14.90	49.54	.00	49.54	24.37	
96-03-11	7	13.89	45.99	.00	45.99	24.40	Nýr digit. mælir
96-03-18	7	13.55	44.83	.00	44.83	24.42	
96-03-25	7	13.55	44.83	.00	44.83	24.45	
96-04-01	8	13.60	45.00	.00	45.00	24.48	
96-04-09	6	13.80	45.70	.00	45.70	24.51	
96-04-15	5	13.70	45.35	.00	45.35	24.53	
96-04-20	2	13.70	45.35	4.25	49.60	24.55	Hjárás opnuð.
96-04-22	7	13.55	44.83	6.00	50.83	24.56	

Dags	Tími milli mælinga dagar	Meðal- þrýstingur bar	M e ð a l s t r e y m i			Heildar- vinnsla milljón tonn	Athugasemdir
			Blenda kg/s	Annað kg/s	Heildar kg/s		
96-04-29	7	13.55	44.83	6.00	50.83	24.59	
96-05-06	7	13.65	45.18	6.00	51.18	24.62	
96-05-13	7	13.65	45.18	6.00	51.18	24.65	
96-05-20	14	12.95	42.75	3.00	45.75	24.68	
96-06-03	7	13.00	42.92	6.00	48.92	24.74	
96-06-10	8	12.90	42.58	6.00	48.58	24.77	
96-06-18	6	12.95	42.75	6.00	48.75	24.80	
96-06-24	7	13.00	42.92	6.00	48.92	24.83	

Dags	Tími milli mælinga dagar	Meðal- þrýstingur bar	Meðalstreymi			Heildar- vinnsla milljón tonn	Athugasemdir
			Blenda kg/s	Annað kg/s	Heildar kg/s		
95-07-03	7	14.95	48.84	.00	48.84	22.92	
95-07-10	7	15.05	49.19	.00	49.19	22.95	
95-07-17	8	15.10	49.36	.00	49.36	22.98	
95-07-25	7	15.20	49.70	.00	49.70	23.01	
95-08-01	7	15.20	49.70	.00	49.70	23.04	
95-08-08	6	15.15	49.53	.00	49.53	23.07	
95-08-14	1	15.10	49.36	.00	49.36	23.10	
95-08-15	3	15.10	5.48	5.33	10.82	23.10	Stóra stoppið
95-08-18	5	15.10	42.78	.80	43.58	23.11	
95-08-23	5	15.05	49.19	.00	49.19	23.13	
95-08-28	7	15.05	49.19	.25	49.44	23.15	
95-09-04	8	15.30	50.05	.00	50.05	23.18	
95-09-12	6	15.35	50.22	.00	50.22	23.21	
95-09-18	7	15.15	49.53	.00	49.53	23.24	
95-09-25	8	15.00	49.01	.00	49.01	23.27	
95-10-03	6	15.05	49.19	.00	49.19	23.30	
95-10-09	7	15.20	49.70	.00	49.70	23.33	
95-10-16	6	15.10	49.36	.00	49.36	23.36	
95-10-22	8	15.10	49.36	.00	49.36	23.38	
95-10-30	9	15.15	49.53	.00	49.53	23.42	
95-11-08	5	15.05	49.19	.00	49.19	23.46	
95-11-13	7	15.15	49.53	.00	49.53	23.48	
95-11-20	7	15.05	49.19	.00	49.19	23.51	
95-11-27	8	15.10	49.36	.06	49.42	23.54	
95-12-05	7	15.05	49.19	.00	49.19	23.57	
95-12-12	6	15.10	49.36	.00	49.36	23.60	
95-12-18	3	15.05	49.19	.00	49.19	23.63	
95-12-21	5	15.10	49.36	5.50	54.86	23.64	Hjárás opnuð
95-12-26	2	15.00	49.01	6.00	55.01	23.66	
95-12-28	6	15.00	49.01	.46	49.47	23.67	Hjárás lokað
96-01-03	6	15.00	49.01	.00	49.01	23.70	
96-01-09	6	15.10	49.36	.00	49.36	23.72	
96-01-15	7	14.85	48.50	.00	48.50	23.75	
96-01-22	7	14.90	48.67	.00	48.67	23.78	
96-01-29	7	15.00	49.01	.00	49.01	23.81	
96-02-05	7	15.00	49.01	.00	49.01	23.84	
96-02-12	7	15.10	49.36	.00	49.36	23.87	
96-02-19	7	14.70	47.99	.00	47.99	23.90	
96-02-26	7	15.15	49.53	.00	49.53	23.93	
96-03-04	7	15.00	49.01	.00	49.01	23.96	
96-03-11	7	14.00	45.60	.00	45.60	23.98	Nýr digit.mælir.
96-03-18	7	13.60	44.24	.00	44.24	24.01	
96-03-25	7	13.60	44.24	.00	44.24	24.04	
96-04-01	3	13.90	45.26	.00	45.26	24.07	
96-04-04	5	13.90	45.26	5.35	50.61	24.08	Hjárás opnuð.
96-04-09	11	13.90	45.26	3.27	48.53	24.10	
96-04-20	2	13.90	45.26	1.75	47.01	24.15	Hjárás lokað.
96-04-22	7	13.90	45.26	.00	45.26	24.15	
96-04-29	1	13.95	35.96	1.25	37.21	24.18	Lokað á blendu.
96-04-30	6	13.95	40.06	.71	40.77	24.18	Opnað á blendu.

Dags	Tími milli mælinga dagar	Meðal- þrýstingur bar	Meðalstreymi			Heildar- vinnsla milljón tonn	Athugasemdir
			Blenda kg/s	Annað kg/s	Heildar kg/s		
96-05-06	7	13.95	45.43	.00	45.43	24.21	
96-05-13	2	13.95	45.43	.00	45.43	24.23	
96-05-15	5	13.95	41.26	.55	41.81	24.24	Lokað á blendu.
96-05-20	7	7.70	.00	6.00	6.00	24.26	Holan hvíld.
96-05-27	7	6.90	.00	6.00	6.00	24.26	
96-06-03	7	7.00	.00	6.00	6.00	24.27	
96-06-10	4	7.00	.00	6.00	6.00	24.27	
96-06-14	4	.00	.00	.00	.00	24.27	Holan dó kl.10:0
96-06-18	2	.00	.00	.00	.00	24.27	
96-06-20	2	10.10	.00	5.38	5.38	24.27	Hleypt upp.
96-06-22	2	13.30	32.41	1.38	33.79	24.27	Opnað á blendu.
96-06-24	7	13.30	43.22	.00	43.22	24.28	

Dags	Tími milli mælinga dagar	Meðal- þrýstingur bar	M e ð a l s t r e y m i			Heildar- vinnsla milljón tonn	Athugasemdir
			Blenda kg/s	Annað kg/s	Heildar kg/s		
95-07-03	1	24.50	28.54	.00	28.54	6.24	
95-07-04	2	26.50	12.00	.00	12.00	6.24	Lokað á H-10/1
95-07-06	11	26.50	12.00	.00	12.00	6.25	
95-07-17	7	26.60	12.05	.00	12.05	6.26	
95-07-24	1	25.00	29.10	.00	29.10	6.27	Opnað á H-10/1
95-07-25	7	25.00	29.10	.00	29.10	6.27	
95-08-01	7	25.00	29.10	.00	29.10	6.29	
95-08-08	6	25.00	29.10	.00	29.10	6.30	
95-08-14	1	24.70	28.76	.00	28.76	6.32	
95-08-15	2	24.70	17.53	.00	17.53	6.32	Lokað á H-10/2
95-08-17	6	24.70	28.76	.00	28.76	6.32	Opnað á H-10/2
95-08-23	5	24.60	28.65	.00	28.65	6.34	
95-08-28	7	24.50	28.54	.00	28.54	6.35	
95-09-04	8	24.50	28.54	.00	28.54	6.37	
95-09-12	6	24.50	28.54	.00	28.54	6.39	
95-09-18	7	24.50	28.54	.00	28.54	6.40	
95-09-25	3	24.40	28.43	.00	28.43	6.42	
95-09-28	5	24.40	28.43	.00	28.43	6.43	
95-10-03	6	24.40	28.43	.00	28.43	6.44	
95-10-09	7	24.80	28.87	.00	28.87	6.45	
95-10-16	6	24.50	28.54	.00	28.54	6.47	
95-10-22	8	24.50	28.54	.00	28.54	6.49	
95-10-30	9	24.80	28.87	.00	28.87	6.51	
95-11-08	5	25.00	29.10	.00	29.10	6.53	
95-11-13	3	24.80	28.87	.00	28.87	6.54	
95-11-16	4	24.80	28.87	.00	28.87	6.55	
95-11-20	7	25.00	29.10	.00	29.10	6.56	
95-11-27	8	25.00	29.10	.00	29.10	6.58	
95-12-05	7	25.00	29.10	.00	29.10	6.60	
95-12-12	6	24.80	28.87	.00	28.87	6.61	
95-12-18	8	25.00	29.10	.00	29.10	6.63	
95-12-26	8	25.00	29.10	.00	29.10	6.65	
96-01-03	6	24.40	28.43	.00	28.43	6.67	
96-01-09	6	24.30	28.32	.00	28.32	6.68	
96-01-15	7	25.90	30.11	.00	30.11	6.70	
96-01-22	7	24.20	28.20	.00	28.20	6.72	
96-01-29	7	24.20	28.20	.00	28.20	6.73	
96-02-05	7	24.10	28.09	.00	28.09	6.75	
96-02-12	7	26.00	30.22	.00	30.22	6.77	
96-02-19	7	24.00	27.98	.00	27.98	6.79	
96-02-26	7	24.40	28.43	.00	28.43	6.80	
96-03-04	7	24.50	28.54	.00	28.54	6.82	
96-03-11	7	22.00	25.74	.00	25.74	6.84	Nýr digit.mælir.
96-03-18	7	22.80	26.64	.00	26.64	6.85	
96-03-25	7	22.80	26.64	.00	26.64	6.87	
96-04-01	8	23.00	26.86	.00	26.86	6.89	
96-04-09	6	22.50	26.30	.00	26.30	6.90	
96-04-15	7	23.00	26.86	.00	26.86	6.92	
96-04-22	7	23.10	26.97	.00	26.97	6.93	
96-04-29	7	23.10	26.97	.00	26.97	6.95	

Dags	Tími milli mælinga dagar	Meðal- þrýstingur bar	M e ð a l s t r e y m i			Heildar- vinnsla milljón tonn	Athugasemdir
			Blenda kg/s	Annað kg/s	Heildar kg/s		
96-05-06	7	22.90	26.75	.00	26.75	6.97	
96-05-13	7	22.90	26.75	.00	26.75	6.98	
96-05-20	7	22.50	26.30	.00	26.30	7.00	
96-05-27	7	22.20	25.96	.00	25.96	7.01	
96-06-03	7	22.30	26.08	.00	26.08	7.03	
96-06-10	8	22.20	25.96	.00	25.96	7.05	
96-06-18	6	22.40	26.19	.00	26.19	7.06	
96-06-24	7	24.00	10.91	.00	10.91	7.08	

Lokað á H-10/1

Dags	Tími milli mælinga dagar	Meðal- þrýstingur bar	M e ð a l s t r e y m i			Heildar- vinnsla milljón tonn	Athugasemdir
			Blenda kg/s	Annað kg/s	Heildar kg/s		
95-07-03	7	15.35	53.19	6.00	59.19	22.32	
95-07-10	7	15.10	52.27	6.00	58.27	22.35	
95-07-17	8	15.20	52.64	6.00	58.64	22.39	
95-07-25	7	15.25	52.82	6.00	58.82	22.43	
95-08-01	7	15.20	52.64	6.00	58.64	22.46	
95-08-08	6	15.15	52.46	6.00	58.46	22.50	
95-08-14	1	15.20	52.64	6.00	58.64	22.53	
95-08-15	2	15.20	8.77	6.00	14.77	22.53	Stóra stoppið.
95-08-17	6	15.20	.37	5.96	6.32	22.54	
95-08-23	5	13.00	.00	6.00	6.00	22.54	
95-08-28	3	13.25	.00	6.00	6.00	22.54	
95-08-31	4	13.25	.00	6.00	6.00	22.54	
95-09-04	8	15.50	.00	6.00	6.00	22.55	Hjárás ein opin.
95-09-12	6	15.50	.00	6.00	6.00	22.55	
95-09-18	7	16.35	.00	6.00	6.00	22.55	
95-09-25	1	16.30	.00	6.00	6.00	22.56	
95-09-26	1	16.30	.00	5.50	5.50	22.56	Diskur fór.
95-09-27	2	16.30	36.61	6.00	42.61	22.56	Opnað á blöndu.
95-09-29	4	15.85	55.02	.56	55.59	22.57	Hjárás lokað
95-10-03	6	15.85	55.02	.00	55.02	22.59	
95-10-09	7	15.70	54.47	.00	54.47	22.61	
95-10-16	6	15.70	54.47	.00	54.47	22.65	
95-10-22	3	15.80	54.84	.00	54.84	22.67	
95-10-25	5	15.80	54.84	5.20	60.04	22.69	Hjárás opnuð.
95-10-30	9	16.00	55.58	6.00	61.58	22.71	
95-11-08	5	15.75	54.66	6.00	60.66	22.76	
95-11-13	7	15.60	54.11	6.00	60.11	22.79	
95-11-20	7	15.70	54.47	6.00	60.47	22.83	
95-11-27	8	15.50	53.74	6.00	59.74	22.86	
95-12-05	7	16.05	55.76	6.00	61.76	22.90	
95-12-12	6	15.65	54.29	6.00	60.29	22.94	
95-12-18	8	15.55	53.92	6.00	59.92	22.97	
95-12-26	8	15.25	52.82	6.00	58.82	23.01	
96-01-03	6	15.50	53.74	6.00	59.74	23.05	
96-01-09	1	15.50	53.74	6.00	59.74	23.08	
96-01-10	5	15.50	53.74	.60	54.34	23.09	Hjárás lokað.
96-01-15	7	15.45	53.55	.00	53.55	23.11	
96-01-22	7	15.35	53.19	.00	53.19	23.15	
96-01-29	7	15.45	53.55	.00	53.55	23.18	
96-02-05	7	15.55	53.92	.00	53.92	23.21	
96-02-12	4	15.50	53.74	.00	53.74	23.24	
96-02-16	5	15.60	54.11	.00	54.11	23.26	
96-02-21	5	15.60	54.11	5.45	59.56	23.29	Hjárás opnuð.
96-02-26	7	15.65	54.29	5.14	59.43	23.31	
96-03-04	7	15.65	54.29	6.00	60.29	23.35	
96-03-11	7	14.15	48.81	6.00	54.81	23.38	Nýr digit.mælir.
96-03-18	7	13.95	48.09	6.00	54.09	23.42	
96-03-25	7	13.95	48.09	6.00	54.09	23.45	
96-04-01	8	13.80	47.54	6.00	53.54	23.48	
96-04-09	6	14.05	48.45	6.00	54.45	23.52	

Dags	Tími milli mælinga dagar	Meðal- þrýstingur bar	M e ð a l s t r e y m i			Heildar- vinnsla milljón tonn	Athugasemdir
			Blenda kg/s	Annað kg/s	Heildar kg/s		
96-04-15	5	14.15	48.81	6.00	54.81	23.55	
96-04-20	2	14.15	14.24	6.00	20.24	23.57	Lokað á blendu.
96-04-22	7	15.15	.00	6.00	6.00	23.57	Holan hvíld.
96-04-29	1	13.30	11.43	6.00	17.43	23.58	
96-04-30	6	13.30	5.40	6.00	11.40	23.58	
96-05-06	7	13.30	41.11	6.00	47.11	23.59	Opnað á blendu.
96-05-13	7	13.30	45.74	6.00	51.74	23.61	
96-05-20	7	14.15	48.81	6.00	54.81	23.64	
96-05-27	7	14.30	49.36	6.00	55.36	23.68	
96-06-03	7	13.90	47.91	6.00	53.91	23.71	
96-06-10	8	13.90	47.91	6.00	53.91	23.74	
96-06-18	6	13.80	47.54	6.00	53.54	23.78	
96-06-24	7	14.20	48.99	6.00	54.99	23.81	

Dags	Tími milli mælinga dagar	Meðal- þrýstingur bar	Meðalstreymi			Heildar- vinnsla milljón tonn	Athugasemdir
			Blenda kg/s	Annað kg/s	Heildar kg/s		
95-07-03	1	12.25	33.33	.00	33.33	8.28	
95-07-04	2	12.25	11.11	4.00	15.11	8.29	Viðgerð OV 1.
95-07-06	11	13.30	.00	6.00	6.00	8.29	
95-07-17	7	12.80	.00	6.00	6.00	8.29	
95-07-24	1	13.30	22.76	2.25	25.01	8.30	Inn á skilju.
95-07-25	7	13.30	36.41	.00	36.41	8.30	
95-08-01	7	13.15	35.97	.00	35.97	8.32	
95-08-08	6	13.35	36.56	.00	36.56	8.34	
95-08-14	9	13.25	36.27	.00	36.27	8.36	
95-08-23	5	13.15	35.97	.00	35.97	8.39	
95-08-28	7	13.00	35.53	.00	35.53	8.41	
95-09-04	8	13.20	36.12	.00	36.12	8.43	
95-09-12	6	13.10	35.82	.00	35.82	8.45	
95-09-18	7	12.90	35.24	.00	35.24	8.47	
95-09-25	3	12.80	34.94	.00	34.94	8.49	
95-09-28	5	12.80	31.74	.55	32.29	8.50	
95-10-03	6	13.00	35.53	.00	35.53	8.52	
95-10-09	7	13.35	36.56	.00	36.56	8.53	
95-10-16	6	13.15	35.97	.00	35.97	8.56	
95-10-22	8	13.05	35.68	.00	35.68	8.57	
95-10-30	9	13.00	35.53	.00	35.53	8.60	
95-11-08	5	12.85	35.09	.00	35.09	8.63	
95-11-13	3	13.10	35.82	.00	35.82	8.64	
95-11-16	4	13.10	34.70	.19	34.89	8.65	
95-11-20	7	12.80	34.94	.00	34.94	8.66	
95-11-27	8	12.95	35.38	.00	35.38	8.68	
95-12-05	7	13.05	35.68	.00	35.68	8.71	
95-12-12	6	12.90	35.24	.00	35.24	8.73	
95-12-18	8	12.80	34.94	.00	34.94	8.75	
95-12-26	8	12.85	35.09	.00	35.09	8.77	
96-01-03	6	12.90	35.24	.00	35.24	8.80	
96-01-09	6	12.85	35.09	.00	35.09	8.82	
96-01-15	7	12.60	34.36	.00	34.36	8.83	
96-01-22	7	12.75	34.80	.00	34.80	8.85	
96-01-29	7	12.80	34.94	.00	34.94	8.88	
96-02-05	7	12.85	35.09	.00	35.09	8.90	
96-02-12	7	12.55	34.21	.00	34.21	8.92	
96-02-19	7	12.80	34.94	.00	34.94	8.94	
96-02-26	7	12.75	34.80	.00	34.80	8.96	
96-03-04	7	12.85	35.09	.00	35.09	8.98	
96-03-11	7	10.30	27.71	.00	27.71	9.00	Nýr digit.mælir.
96-03-18	7	11.45	31.01	.00	31.01	9.02	
96-03-25	7	11.45	31.01	.00	31.01	9.04	
96-04-01	8	11.50	31.15	.00	31.15	9.06	
96-04-09	6	11.90	32.31	.00	32.31	9.08	
96-04-15	7	11.75	31.88	.00	31.88	9.09	
96-04-22	7	11.70	31.73	.00	31.73	9.11	
96-04-29	7	11.80	32.02	.00	32.02	9.13	
96-05-06	7	11.85	32.17	.00	32.17	9.15	
96-05-13	7	11.85	32.17	.00	32.17	9.17	

Dags	Tími milli mælinga dagar	Meðal- þrýstingur bar	M e ð a l s t r e y m i			Heildar- vinnsla milljón tonn	Athugasemdir
			Blenda kg/s	Annað kg/s	Heildar kg/s		
96-05-20	7	11.30	30.58	.00	30.58	9.19	
96-05-27	7	11.20	30.29	.00	30.29	9.21	
96-06-03	7	11.00	29.71	.00	29.71	9.23	
96-06-10	8	11.25	30.43	.00	30.43	9.25	
96-06-18	6	11.25	30.43	.00	30.43	9.27	
96-06-24	7	5.80	1.10	5.57	6.67	9.28	OV1 stopp.
