



ORKUSTOFNUN  
Jarðhitadeild

**SVARTSENGI**

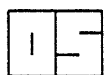
**Vinnslueftirlit júlí 1994 - júlí 1995**

*Verkfræðistofan Vatnaskil hf*

Unnið fyrir Hitaveitu Suðurnesja

OS-95040/JHD-25 B

Júlí 1995



**ORKUSTOFNUN**  
Grensásvegi 9, 108 Reykjavík

Verknr. 630 221

## **SVARTSENGI**

**Vinnslueftirlit júlí 1994 - júlí 1995**

*Verkfræðistofan Vatnaskil hf*

Unnið fyrir Hitaveitu Suðurnesja

OS-95040/JHD-25 B

Júlí 1995

**EFNISYFIRLIT**

	Bl.
1. INNGANGUR .....	3
2. VINNSLA ÚR JARÐHITASVÆÐINU .....	3
3. VATNSBORÐSMÆLINGAR .....	5
4. REIKNILÍKAN .....	6
MYNDIR .....	7
VIÐAUKI: Frumgögn .....	15

**TÖFLUSKRÁ**

1. Vinnsla úr jarðhitasvæðinu .....	4
2. Heildarvinnsla úr einstökum holum í milljónum tonna við 5.5 bar skiljuþrýsting .....	4
3. Niðurdæling .....	4
4. Niðurdráttur og vinnsla .....	5
5. Niðurdráttur og þrýstimælingar á 700 m og 1000 m dýpi í holu 7 .....	5
6. Þrýstilækkun á jarðhitasvæðum á Reykjanesskaga .....	6

**MYNDASKRÁ**

1. Vinnsla úr jarðhitasvæðinu í kg/s .....	8
2. Holutoppsþrýstingur í bary .....	9
3. Heildarvinnsla og niðurdæling .....	10
4. Heildarvinnsla og vatnsborð 1976-1995 .....	11
5. Vatnsborðslækkun 1976-1995 .....	12
6. Vatnsborðslækkun 1976-2000 .....	13

## 1. INNGANGUR

Þessi skýrsla er sú ellefta í röðinni sem Verkfræðistofan Vatnaskil vinnur fyrir Orkustofnun vegna Hitaveitu Suðurnesja. Efni skýrslunnar er úrvinnsla gagna um vinnslu og niðurdrátt á jarðhitasvæðinu í Svartsengi tímabilið 1. júlí 1994 - 1. júlí 1995. Öll gögn sem varða vinnslueftirlit með jarðhitasvæðinu eru skráð af starfsmönnum Hitaveitu Suðurnesja með tölvuforriti sem var gert sérstaklega fyrir hitaveituna. Forritið færir gögn í frumskrár, þar sem þau eru tiltæk til frekari úrvinnslu. Í skýrslu þessari eru dregnar saman helstu niðurstöður fyrir ofangreint tímabil.

## 2. VINNSLA ÚR JARÐHITASVÆÐINU

Vinnsla úr einstökum holum á jarðhitasvæðinu tímabilið 1. júlí 1994 - 1. júlí 1995 er sýnd á mynd 1.

Holutoppssprýstingur fyrir tímabilið 1. júlí 1994 - 1. júlí 1995 er sýndur á mynd 2. Hóla 10 hefur undanfarin ár gefið hreina gufu og þyrfti því að bæta aðferðina við mælingu á rennsli úr holunni þannig að þrýstifall yfir blenduna sé mælt í stað þess að mæla eingöngu holutoppssprýsting eins og nú er gert.

Frá 19. júlí 1993 til 31. desember 1993 var dælt niður um 217,6 þúsund tonnum af þéttivatni í holu 6 í Svartsengi, eða rúmlega 15 l/s að meðaltali. Frá áramótum '93 /'94 til 30. apríl er meðalniðurdæling um 40 l/s. Frá 1. maí til 15. júní 1994 er hún hins vegar um 30 l/s. Niðurdælingu var hætt 15. júní 1994 vegna tæringar í safnæðinni við holuna.

Heildarvinnsla fyrir tímabilið er sýnd á mynd 3 og í töflu 1 er tekin saman heildarvinnsla frá upphafi vinnslu í Svartsengi. Í töflunni hefur niðurdæling verið dregin frá heildarvinnslu. Gufu- og vatnsstreymi einstakra hola er síðan sýnt í töflu 2. Niðurdæling í holur 5, 6 og 12 er sýnd í töflu 3. Frumgögn fyrir töflurnar eru birt í viðauka. Sömu upplýsingar er að finna á PC-tölvu disklingi, sem er í vasa innan á bakkápu. Í skránni LESTU.MIG er frekari upplýsingar að finna.

Eins og sést af töflunni hefur rúmlega 7 milljón tonnum verið dælt niður í jarðhitasvæðið, en vinnsla er um 125 milljón tonn frá upphafi vinnslu í Svartsengi.

TAFLA 1 Vinnsla úr jarðhitasvæðinu

Ár	Vinnsla millj.tonn	Heildarvinnsla í árslok millj.tonn	Meðalvinnsla kg/s
1976	0,21	0,21	26,4
1977	1,07	1,28	33,9
1978	1,63	2,91	51,7
1979	3,19	6,10	101,2
1980	4,30	10,44	136,0
1981	7,48	17,92	237,2
1982	7,58	25,50	240,4
1983	7,60	33,10	241,0
1984	7,90	41,00	249,8
1985	7,75	78,75	245,8
1986	8,24	56,99	261,3
1987	8,00	64,99	253,7
1988	8,39	73,38	266,0
1989	9,05	82,43	287,0
1990	8,67	91,10	274,9
1991	8,16	99,26	258,6
1992	7,25	106,51	229,9
1993	7,22	113,73	228,9
1994	7,10	120,83	225,1
1995*	4,17	125,00	264,5

\* Til 1. júlí 1995

TAFLA 2 Heildarvinnsla úr einstökum holum í milljónum tonna við 5.5 bar skiljuþrýsting

Tímabil	SG-7	SG-8	SG-9	SG-10	SG-11	SG-12
	Vatn gufa	Vatn gufa	Vatn gufa	Vatn gufa	Vatn gufa	Vatn gufa
1976-'91	14,55 3,24	15,17 3,38	14,81 3,29	1,17 2,26	14,00 3,11	4,03 0,76
1992	1,21 0,27	1,18 0,26	1,12 0,24	0 0,5	0,98 0,21	0,83 0,16
1993	1,25 0,28	1,15 0,25	1,01 0,22	0 0,79	1,14 0,25	0,80 0,15
1994	1,47 0,33	0,99 0,22	1,10 0,24	0 0,83	1,36 0,30	0,84 0,16
1995*	0,64 0,14	0,56 0,13	0,69 0,15	0 0,43	0,71 0,16	0,44 0,08
Samtals	19,12 4,26	19,05 4,24	18,73 4,14	1,17 4,81	18,19 4,03	6,94 1,31

\* Til 1. júlí 1995

TAFLA 3 Niðurdæling

Ár	Hola 12 millj.tonn	Hola 5 millj.tonn	Hola 6 millj. tonn	Meðal- niðurdæling kg/s	Heildarniður- dæling í árslok millj.tonn
1984	0,32	0	0	21,9	0,32
1985	0,94	0	0	29,8	1,26
1986	1,73	0	0	54,9	2,99
1987	1,35	0	0	42,8	4,34
1988	0,61	0,39	0	31,7	5,34
1989	0	0,45	0	14,3	5,79
1990	0	0,67	0	21,2	6,46
1991-1993	0	0	0	0	6,46
1993	0	0	0,22	15,2	6,68
1994	0	0	0,53	33,9	7,21

### 3. VATNSBORÐSMÆLINGAR

Þegar vatnsborðsmælingar í holu 4 trufluðust vegna suðu í holunni var þeim hætt og þrýstimælingar notaðar til að meta þrýstilækkun á svæðinu. Í því skyni hefur þrýstingur á 700 m dýpi í holu 7 verið notaður. Mældur niðurdráttur og heildarvinnsla úr jarðhitasvæðinu frá upphafi eru sýnd á mynd 4. Tafla 4 sýnir niðurdrátt og vinnslu þau ár þegar vatnsborðsmælingar í holu 4 gáfu rétta mynd af niðurdrættinum.

Niðurdráttur reiknaður út frá þrýstimælingum er sýndur á mynd 4 og í töflu 5. Eins og taflan sýnir er niðurdráttur í lok júní 1995 rúmlega 210 m. Dregið hefði úr niðurdrætti samfara minni massatöku úr svæðinu, en hann eykst aftur þegar hætt er niðurdælingu í júní 1994.

TAFLA 4 Niðurdráttur og vinnsla

Ár	Meðalvinnsla kg/s	Niðurdráttur á árinu m	Mældur niður- dráttur í árslok m
1976	26,4	2,4	2,4
1977	33,9	9,2	11,6
1978	51,7	8,4	20,0
1979	101,2	10,0	30,0
1980	136,0	17,0	47,0
1981	237,2	35,4	82,4
1982	240,4	16,3	98,7
1983	241,0	19,8	118,5
1984	249,8	16,1	134,6
1985	245,8	13,4	148,0

TAFLA 5 Niðurdráttur og þrýstimælingar á 700 m og 1000 m dýpi í holu 7

Dag-setn.	Þrýstingur bar	Niður- dráttur bar
79.10.28	54,04	27,0
79.11.02	53,45	33,1
79.11.23	53,84	29,1
80.01.29	54,33	24,0
80.03.04	53,64	31,1
80.10.08	51,98	48,1
82.03.15	47,37	95,5
83.05.04	45,60	113,6
84.04.30	44,03	129,7
85.04.22	43,84	131,8
86.06.03	41,49	155,8
87.04.29	41,20	158,9
87.06.03	41,50	155,7
88.10.22	40,22	168,9
89.02.14	39,5	176,3
89.97.18	37,93	192,4
90.02.05	37,84	193,3
90.07.04	37,2	199,9
90.11.15	36,98	202,1
91.03.14	36,78	204,2
91.12.10	36,18	210,3
92.03.19	36,48	207,3
92.06.11	36,58	206,2
92.09.01	36,08	211,4
92.12.21	34,10	222,7
93.06.29	35,30	210,3
93.10.08	35,30	210,3
94.11.14	60,5*	207,6
94.12.28	60,9*	203,5
95.04.27	59,7*	216,8
95.06.03	60,1*	211,7

\* þrýstingur á 1000 m dýpi

#### 4. REIKNILÍKAN

Áhrifum vaxandi niðurdráttar og niðurdælingar á vinnslu úr jarðhitasvæðinu er lýst í skýrslu sem Verkfræðistofan Vatnaskil vann fyrir Orkustofnun vegna Hitaveitu Suðurnesja (Svartsengi, Reiknilíkan af jarðhitakerfi OS-89031/JHD-05, ágúst 1989). Reiknilíkaninu hefur tekist vel að líkja eftir vatnsborðslækkuninni, en á undanförunum árum hefur dregið úr henni samfara aukinni niðurdælingu. Í júní 1994 var niðurdælingu hætt og má því búast við að niðurdráttur aukist að nýju. Í ofangreindri skýrslu kom einnig fram að reiknaðri þrýstilækkun í Eldvörpum ber mjög vel saman við mælingu þar. Þannig lækkar þrýstingur í Eldvörpum jafnt og þétt með vinnslu í Svartsengi. Hins vegar sýna þrýstimælingar á Reykjanesi að lítillar þrýstilækkunar gæti þar þrátt fyrir mikla vinnslu úr svæðinu sjálfu og vinnslu í Svartsengi. Þetta getur bent til að þéttari jarðmyndanir séu á milli Reykjanes og Eldvarpa en reiknilíkanið gerði ráð fyrir og auk þess að Reykjanesvæðið sé í beinu þrýstisambandi við sjóinn fyrir utan. Það má telja eðlilegt því að magn uppleystra efna er lang mest í vatni í borholum á Reykjanesi. Reiknilíkanið var því aðlagð þessum aðstæðum og það stillt af miðað við mælingar í Svartsengi. Í fyrsta lagi var settur fastur þrýstingur í líkanið í sjónum á Reykjanes hrygg fyrir utan Reykjanes. Í öðru lagi var lekt jarðlaga breytt þar til gott samræmi fékkst milli reikninga og mælinga í Svartsengi og Eldvörpum. Nauðsynlegt reyndist að minnka lektina milli Reykjanes og Eldvarpa. Á þessu svæði eru jarðmyndanir samt fjarri því að teljast mjög þéttar, heldur var eingöngu nauðsynlegt að minnka lektina í jarðskjálftarennunni svokölluðu um helming milli Reykjanes og Eldvarpa. Niðurstöður eru sýndar á myndum 5 og 6. Mynd 5 sýnir vatnsborðslækkun í Svartsengi fram til 1. júlí 1995 og er hún borin saman við mælingar eins og áður hefur verið gert. Samræmi er gott og sést að vatnsborðslækkun eykst að nýju í júní 1994 þegar niðurdælingu er hætt. Mynd 6 sýnir vatnsborðslækkun í Svartsengi, Eldvörpum og Reykjanesi til ársins 2000, ef gert er ráð fyrir sömu vinnslu og var í Svartsengi og Reykjanesi árið 1995. Reikningar eru í góðu samræmi við þrýstimælingar í Svartsengi og Eldvörpum og reiknuð þrýstilækkun á Reykjanesi er innan nákvæmnismarka þrýstimælinga og sýnir litla lækkun undanfarin tíu ár. Samkvæmt þessu nær þrýstilækkun stöðugu ástandi á nokkuð löngum tíma og svarar hún til nettó vinnslu eins og gefið er í töflu 6 hér á eftir.

**Tafla 6 Þrýstilækkun á jarðhitasvæðunum á Reykjaneskaga**

Svæði	Þrýstilækkun fyrir hvert kg/s í vinnslu, m
Svartsengi	1
Eldvörp	0,6
Reykjanes *	0,6

Þannig yrði þrýstilækkun í Svartsengi 300 metrar við 300 kg/s vinnslu úr svæðinu. Til frekari samanburðar er nauðsynlegt að mæla þrýsting að nýju í Eldvörpum og fylgjast einnig með þrýstilækkun á Reykjanesi.


\* Miðað eingöngu við vinnslu á Reykjanesi

**MYNDIR**



SVARTSENGI

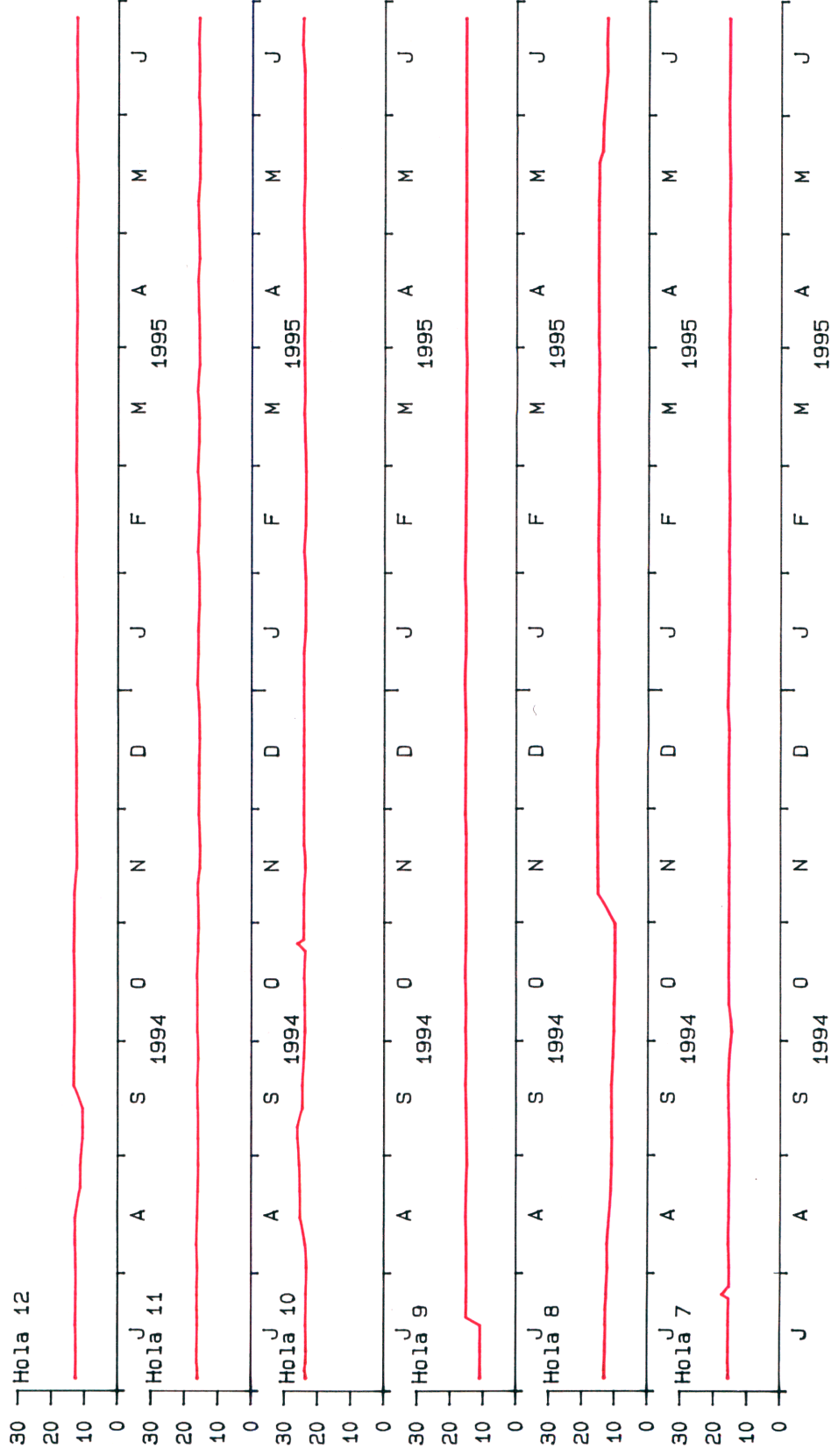
Vinnsla úr jarðhitasvæðinu í kg/s



# HITAVEITA SUÐURNESJA

## SVARTSENGI

Holutoppsprýstingur í bary

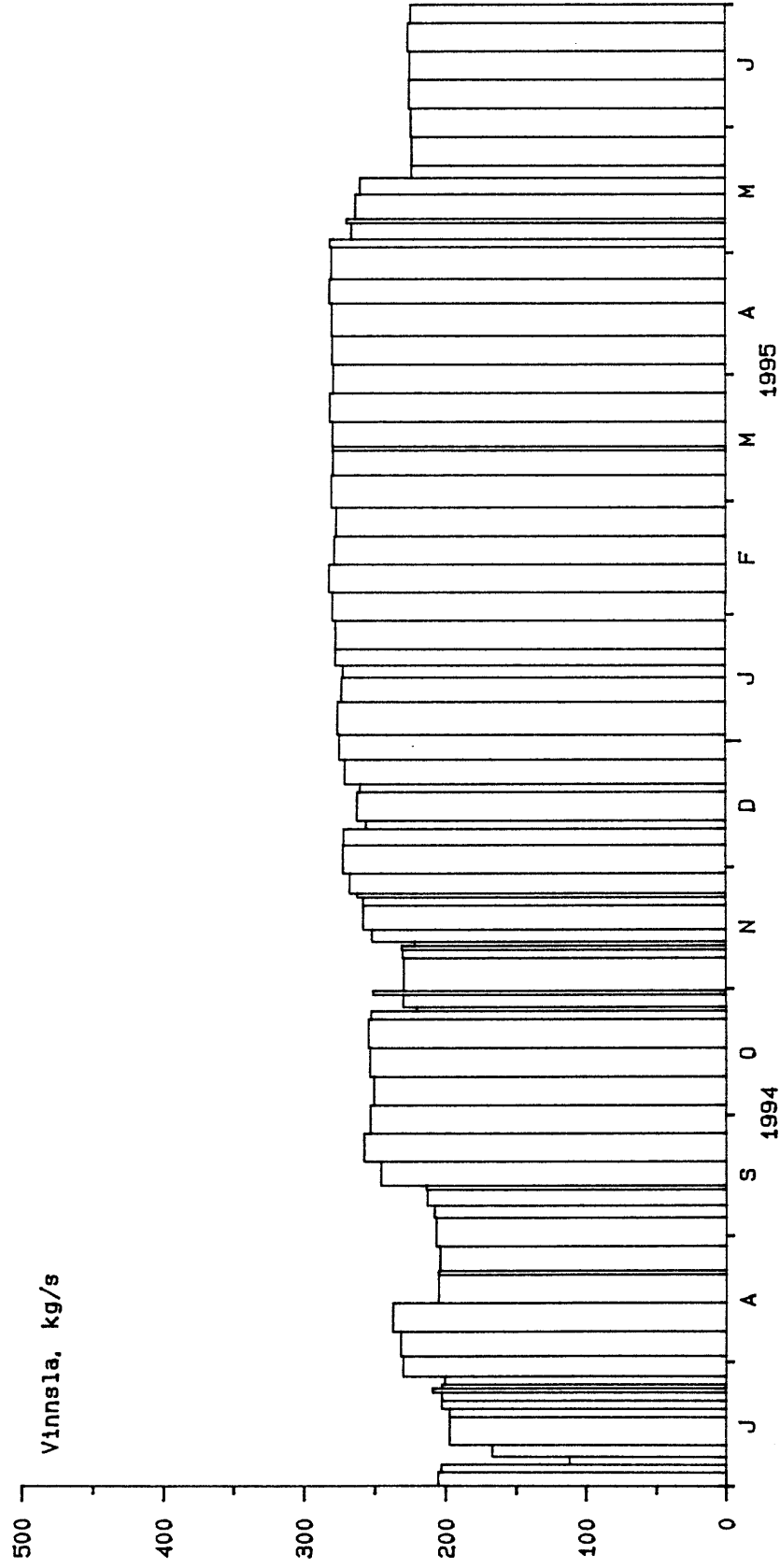


VERKFRÆÐISTOFAN 85.11  
VATNASKIL 95-07-10 SPK

HITAVEITA SUÐURNESJA

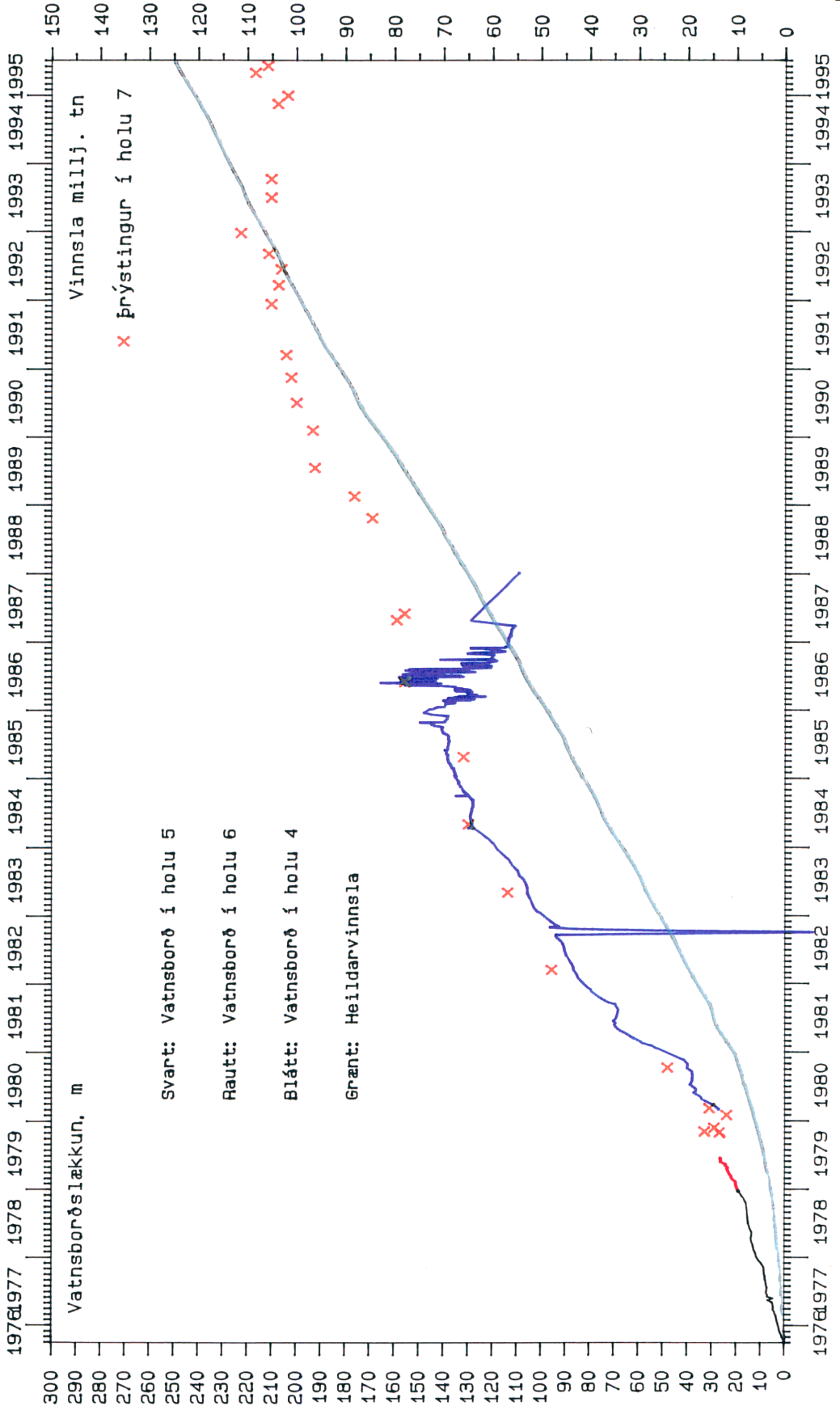
SVARTSENGI

Heildarvinnsla



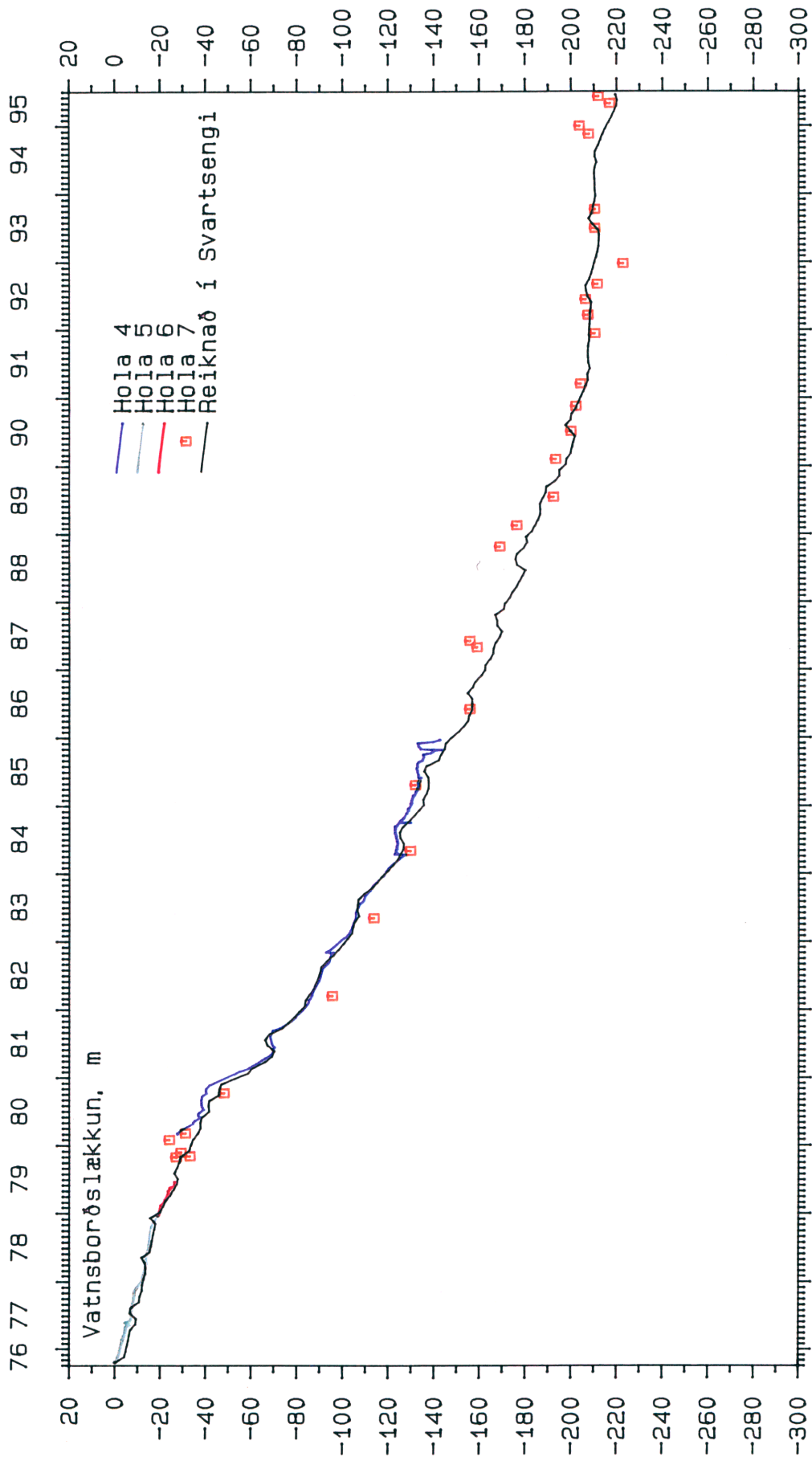
HITAVEITA SUÐURNESJA  
SVARTSENGI

Heildarvinnsla og vatnsborð 1976 - 1995



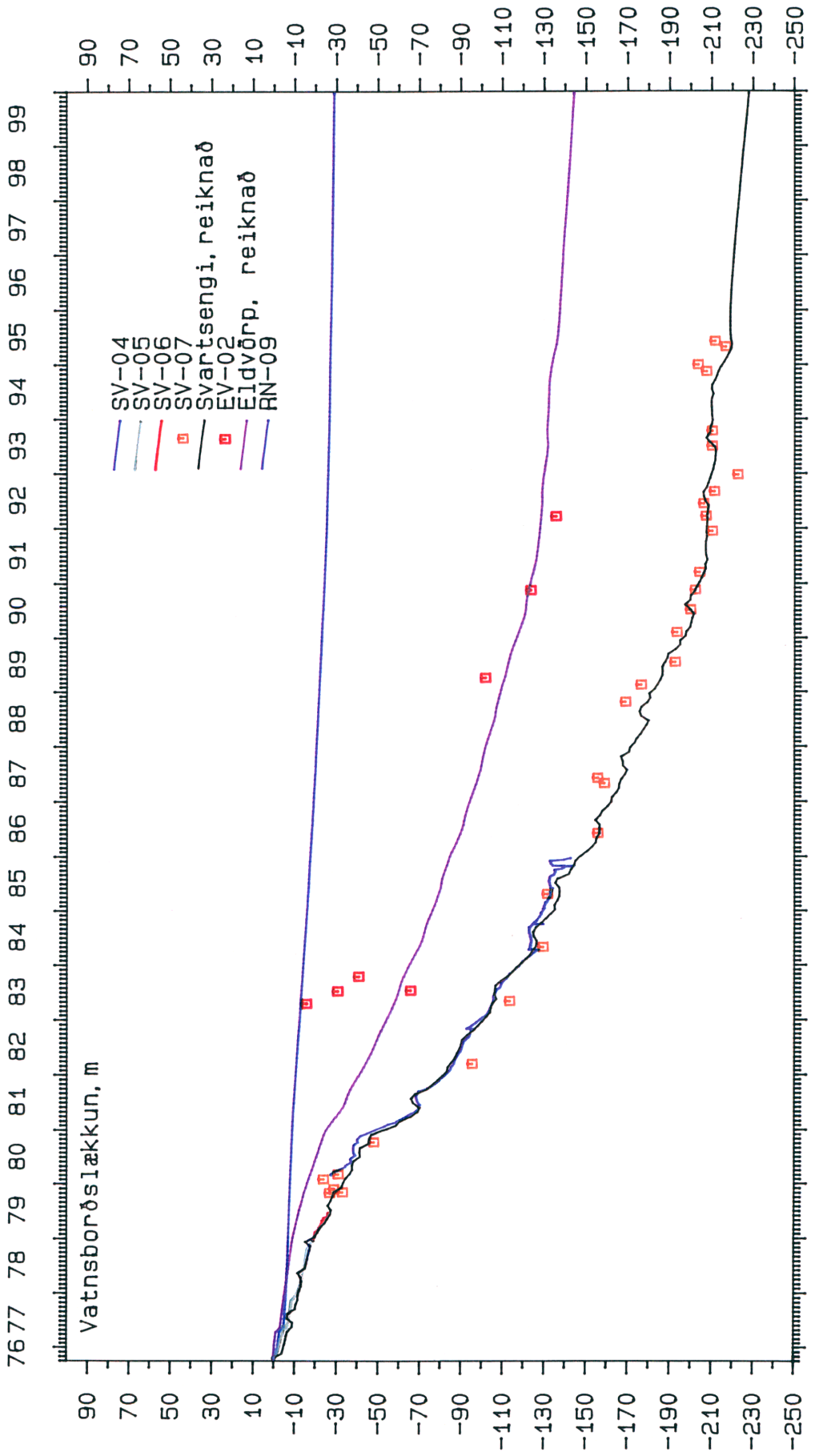
SVARTSENGI

Vatnsborðslækkun 1976 - 1995



SVARTSENGI

Vatnsborðslækkun á Reykjanesi



**VIÐAUKI: Frumgögn**

Dags.	Blenda stærð mm	Prýstingur		Holan lokuð	Blenda lokunart. klst	Opnunartími			Athugasemdir
		P-min bar	P-max bar			Framhjäh. klst	Hljódd. klst	Holutoppur klst	
94-07-04	93.7	15.00	15.80			48			
94-07-06	93.7	15.00	15.80		40	8	40		Stóra stoppið.
94-07-08	93.7	15.00	16.00		19		18		
94-07-11	93.7	15.00	16.00						
94-07-18	93.7	14.90	16.00						
94-07-25	93.7	14.90	16.00		6	6			
94-07-26	93.7	17.50	17.50		48	48			
94-07-28	93.7	14.90	15.80		12	11			
94-08-02	93.7	14.90	15.80						
94-08-08	93.7	15.20	16.00						
94-08-15	93.7	15.00	15.90			157			
94-08-22	93.7	15.00	15.90			168			
94-08-29	93.7	14.90	15.60			168			
94-09-05	93.7	15.00	15.80			192			
94-09-13	93.7	15.10	16.10			144			
94-09-19	93.7	15.30	16.10			168			
94-09-26	93.7	14.80	15.90			168			
94-10-03	93.7	14.20	15.00			168			
94-10-10	93.7	15.00	16.10			168			
94-10-17	93.7	15.30	16.00			168			
94-10-24	93.7	15.10	16.00			48			
94-10-26	93.7	15.10	16.00		7	89	7		Viðgerðir.
94-10-30	93.7	15.00	16.00			216			
94-11-08	93.7	15.10	16.00			72			
94-11-11	93.7	15.10	16.00		3	23	3		Viðgerðir.
94-11-15	93.7	15.00	16.00						
94-11-21	93.7	15.00	15.80						
94-11-29	93.7	15.20	16.00						
94-12-06	93.7	15.20	16.10						
94-12-12	93.7	15.20	16.10						
94-12-19	93.7	14.90	16.10						
94-12-21	93.7	14.90	16.10			130			Hjárás opnuð.
94-12-27	93.7	15.30	16.50			144			
95-01-02	93.7	15.20	16.10			192			
95-01-10	93.7	15.00	16.00			144			
95-01-16	93.7	15.00	15.80			168			
95-01-23	93.7	15.00	16.10			168			
95-01-30	93.7	15.00	16.00			168			
95-02-06	93.7	15.30	16.00			168			
95-02-13	93.7	14.90	16.00			168			
95-02-20	93.7	14.80	16.00			168			
95-02-27	93.7	15.00	16.30			192			
95-03-07	93.7	15.20	16.00			144			
95-03-13	93.7	15.20	16.10			168			
95-03-20	93.7	15.10	16.20			168			
95-03-27	93.7	15.10	16.00			168			
95-04-03	93.7	15.10	16.10			168			
95-04-10	93.7	14.90	16.00			192			
95-04-18	93.7	15.20	16.00			144			
95-04-24	93.7	15.10	16.00			192			



---

Dags.	Blenda stærð mm	Þrýstingur		Holan lokuð lokunart. klst	O p n u n a r t í m i			Athugasemdir
		P-min bar	P-max bar		Framhjáhl. klst	Hljóðd. klst	Holutoppur klst	
95-05-02	93.7	15.20	16.00		48			
95-05-04	93.7	15.20	16.10		15		Hjárás lokað.	
95-05-08	93.7	14.90	16.10					
95-05-15	93.7	14.90	16.00					
95-05-22	93.7	15.10	16.20					
95-05-29	93.7	15.40	16.10					
95-06-05	93.7	15.20	16.40					
95-06-12	93.7	15.20	16.20					
95-06-19	93.7	15.20	16.10					
95-06-26	93.7	15.10	16.10					

---

Dags.	Blenda stærð mm	Þrýstingur		Holan lokuð	O p n u n a r t í m i				Athugasemdir
		P-min bar	P-max bar		lokunart. klst	Framhjáhl. klst	Hljóðd. klst	Holutoppur klst	
94-07-04	94.9	12.20	13.50						
94-07-06	94.9	12.20	13.50		35		34	Stóra stoppið	
94-07-11	94.9	12.20	13.10						
94-07-18	94.9	12.20	13.00						
94-07-22	94.9	12.20	13.00		72		72	Viðgerðir.	
94-07-25	94.9	11.90	12.80		18				
94-07-26	94.9	11.90	12.80						
94-08-02	94.9	11.50	12.50						
94-08-08	94.9	11.70	12.50			156			
94-08-22	94.9	10.60	11.30			168			
94-08-29	94.9	10.40	11.10			168			
94-09-05	94.9	10.40	11.00			192			
94-09-13	94.9	10.40	11.10			144			
94-09-19	94.9	10.50	11.00			168			
94-09-26	94.9	10.10	10.60			168			
94-10-03	94.9	9.60	10.50			168			
94-10-10	94.9	9.70	10.40			168			
94-10-17	94.9	9.50	10.10			168			
94-10-24	94.9	9.50	10.10			48			
94-10-26	94.9	9.50	10.10		7	7	7	Viðgerðir.	
94-10-30	94.9	9.50	10.10						
94-10-31	94.9	9.50	10.10		183		183	Uppborun.	
94-11-08	94.9	14.50	15.60		48	31	17	Uppborun lokið.	
94-11-10	94.9	14.50	15.60		47	13	34		
94-11-12	94.9	14.50	15.60		15		15		
94-11-15	94.9	14.50	15.60						
94-11-21	94.9	14.50	15.80						
94-11-23	100.0	14.50	15.80		3		3	Ný blenda.	
94-11-29	100.0	14.60	15.60						
94-12-06	100.0	14.60	15.80						
94-12-12	100.0	14.80	15.60						
94-12-19	100.0	14.40	15.60						
94-12-27	100.0	14.50	15.60						
95-01-02	100.0	14.50	15.50						
95-01-10	100.0	14.40	15.40						
95-01-16	100.0	14.50	15.50						
95-01-19	100.0	14.50	15.50			85		Hjárás opnuð.	
95-01-23	100.0	14.20	15.50			168			
95-01-30	100.0	14.50	15.50			168			
95-02-06	100.0	14.60	15.60			168			
95-02-13	100.0	14.60	15.50			168			
95-02-20	100.0	14.20	15.50			168			
95-02-27	100.0	14.30	15.40			192			
95-03-07	100.0	14.50	15.50			144			
95-03-13	100.0	14.40	15.60			168			
95-03-20	100.0	14.40	15.60			168			
95-03-27	100.0	14.40	15.50			168			
95-04-03	100.0	14.40	15.50			168			
95-04-10	100.0	14.50	15.50			192			
95-04-18	100.0	14.50	15.60			144			

Dags.	Blenda stærð mm	Prýstingur		Holan lokuð	Blenda lokunart. klst	Opnunartími		Athugasemdir
		P-min bar	P-max bar			Framhjahl. klst	Hljóðd. klst	
95-04-24	100.0	14.30	15.70			192		
95-05-02	100.0	14.50	15.50			48		
95-05-04	100.0	14.50	15.50			15		Hjárás lokað.
95-05-08	100.0	14.40	15.60			13		Hjárás opnuð.
95-05-09	100.0	14.40	15.60			14		hjárás lokuð.
95-05-15	100.0	14.30	15.50					
95-05-19	100.0	14.30	15.50		61	11		Holan hvíld.
95-05-22	100.0	13.80	13.80		168	168		""_""
95-05-29	100.0	13.50	13.80		168	168		""_""
95-06-05	100.0	13.00	13.00		168	168		""_""
95-06-12	100.0	12.50	12.50		168	168		""_""
95-06-19	100.0	12.50	12.90		168	168		""_""
95-06-26	100.0	12.20	12.60		168	168		""_""

Dags.	Blenda stærð mm	Þrýstingur		Holan lokuð	O p n u n a r t i m i				Athugasemdir
		P-min bar	P-max bar		Blenda lokunart. klst	Framhjähl. klst	Hljóðd. klst	Holutoppur klst	
94-07-04	94.0	10.70	10.70		168		168	---"---	
94-07-11	94.0	10.70	10.70		168		168	---"---	
94-07-18	94.0	10.70	10.70		48		48	---"---	
94-07-20	94.0	14.40	15.50		17		17		
94-07-24	94.0	14.40	15.50						
94-08-02	94.0	14.40	15.50						
94-08-08	94.0	14.40	15.50						
94-08-15	94.0	14.70	15.60			156			
94-08-22	94.0	14.60	15.40			168			
94-08-29	94.0	14.40	15.10			168			
94-09-05	94.0	14.40	15.40			192			
94-09-13	94.0	14.50	15.60			144			
94-09-19	94.0	14.80	15.60			168			
94-09-26	94.0	14.50	15.50			168			
94-10-03	94.0	14.70	15.70			168			
94-10-10	94.0	14.60	15.60			168			
94-10-17	94.0	14.90	15.70			168			
94-10-24	94.0	14.60	15.60			48			
94-10-26	94.0	14.60	15.60	8	7		8	Viðgerðir.	
94-10-30	94.0	14.50	15.50						
94-11-08	94.0	14.60	15.60						
94-11-11	94.0	14.60	15.60	4			4	Viðgerðir.	
94-11-15	94.0	14.70	15.50						
94-11-21	94.0	14.50	15.60						
94-11-24	100.0	14.50	15.60	1			1	Ný blenda.	
94-11-29	100.0	14.90	15.70						
94-12-06	100.0	14.70	15.70						
94-12-12	100.0	14.80	15.70						
94-12-19	100.0	14.60	15.60						
94-12-21	100.0	14.60	15.60			130		Hjárás opnuð.	
94-12-27	100.0	14.80	15.70			144			
95-01-02	100.0	14.90	15.90			192			
95-01-10	100.0	14.50	15.70			144			
95-01-16	100.0	14.50	15.60			168			
95-01-23	100.0	14.50	15.70			168			
95-01-30	100.0	15.00	15.90			168			
95-02-06	100.0	14.80	15.70			168			
95-02-13	100.0	14.50	15.80			168			
95-02-20	100.0	14.50	15.70			168			
95-02-27	100.0	14.40	15.70			192			
95-03-07	100.0	14.70	15.50			144			
95-03-13	100.0	14.60	15.50			168			
95-03-20	100.0	14.60	15.80			168			
95-03-27	100.0	14.60	15.50			168			
95-04-03	100.0	14.70	15.70			168			
95-04-10	100.0	14.70	15.70			192			
95-04-18	100.0	14.70	15.70			144			
95-04-24	100.0	14.70	15.70			192			
95-05-02	100.0	14.70	15.70			48			
95-05-04	100.0	14.70	15.70			15		Hjárás lokað.	

---

Dags.	Blenda stærð mm	Þrýstingur		Holan lokuð	Blenda lokunart. klst	O p n u n a r t í m i			Athugasemdir
		P-min bar	P-max bar			Framhjáhl. klst	Hljóðd. klst	Holutoppur klst	
95-05-09	100.0	14.70	15.70						
95-05-15	100.0	14.70	15.70						
95-05-22	100.0	14.70	15.70						
95-05-29	100.0	14.70	15.70						
95-06-05	100.0	14.80	15.70						
95-06-12	100.0	14.80	15.70						
95-06-19	100.0	14.80	15.70						
95-06-26	100.0	14.70	15.70						

---

Dags.	Blenda stærð mm	Þrýstingur P-min bar	Holan P-max bar	Blenda lokunart. klst	Opnunartími Framhjáhl. klst	Hljóðd. klst	Holutoppur klst	Athugasemdir
94-07-04	101.2	23.30	23.30					
94-07-06	79.0	23.60	23.60					Stóra stoppið
94-07-08	101.2	23.30	23.30					
94-07-11	101.2	23.20	23.20					
94-07-18	101.2	23.40	23.40					
94-07-26	101.2	23.30	23.30					
94-08-02	101.2	23.10	23.10					
94-08-08	101.2	23.50	23.50					
94-08-15	63.2	25.10	25.10					OV 1 stoppað.
94-08-22	63.2	25.20	25.20					
94-08-29	63.2	25.40	25.40					
94-09-05	63.2	26.00	26.00					
94-09-08	63.2	26.00	26.00					
94-09-13	101.2	24.40	24.40					OV 1 næst
94-09-19	101.2	24.40	24.40					
94-09-26	101.2	23.90	23.90					
94-10-03	101.2	23.60	23.60					
94-10-10	101.2	23.70	23.70					
94-10-17	101.2	23.90	23.90					
94-10-24	101.2	23.50	23.50					
94-10-26	79.0	26.00	26.00					
94-10-27	101.2	24.00	24.00					
94-10-30	101.2	24.00	24.00					
94-11-08	101.2	24.00	24.00					
94-11-15	101.2	23.50	23.50					
94-11-21	101.2	24.00	24.00					
94-11-29	101.2	24.00	24.00					
94-12-06	101.2	24.00	24.00					
94-12-12	101.2	24.00	24.00					
94-12-17	101.2	24.00	24.00					
94-12-27	101.2	24.00	24.00					
95-01-02	101.2	24.00	24.00					
95-01-10	101.2	24.00	24.00					
95-01-16	101.2	23.50	23.50					
95-01-23	101.2	23.50	23.50					
95-01-30	101.2	23.50	23.50					
95-02-06	101.2	24.00	24.00					
95-02-13	101.2	23.50	23.50					
95-02-20	101.2	23.40	23.40					
95-02-27	101.2	23.40	23.40					
95-03-07	101.2	23.70	23.70					
95-03-14	101.2	24.00	24.00					
95-03-20	101.2	23.80	23.80					
95-03-27	101.2	24.00	24.00					
95-04-03	101.2	24.10	24.10					
95-04-10	101.2	23.90	23.90					
95-04-18	101.2	23.90	23.90					
95-04-24	101.2	24.00	24.00					
95-05-02	101.2	24.30	24.30					
95-05-08	101.2	24.30	24.30	6				Viðgerð á holu.

---

Dags.	Blenda stærð mm	Þrýstingur		Holan lokuð klst	Blenda lokunart. klst	O p n u n a r t í m i		Athugasemdir
		P-min bar	P-max bar			Framhjáhl. klst	Hljóðd. klst	
95-05-15	101.2	24.00	24.00					
95-05-22	101.2	24.00	24.00					
95-05-29	101.2	24.10	24.10					
95-06-05	101.2	24.10	24.10					
95-06-12	101.2	24.10	24.10					
95-06-19	101.2	24.70	24.70					
95-06-26	101.2	24.40	24.40					

---

Dags.	Blenda stærð mm	Þrýstingur		Holan lokuð	Opnunartími			Athugasemdir
		P-min bar	P-max bar		Blenda lokunart. klst	Framhjáhl. klst	Hljóðd. klst	
94-07-04	94.0	15.40	16.30					
94-07-06	94.0	15.40	16.30		40		40	Stóra stoppið.
94-07-08	94.0	15.60	16.50		19		17	
94-07-11	94.0	15.60	16.50					
94-07-18	94.0	15.40	16.50					
94-07-20	94.0	15.40	16.50		29		27	Viðgerðir.
94-07-22	94.0	15.60	16.50			95		
94-07-26	94.0	15.60	16.50			48		
94-07-28	94.0	15.60	16.50			11		
94-08-02	94.0	15.50	16.40					
94-08-08	94.0	15.70	16.70					
94-08-15	94.0	15.40	16.50			156		
94-08-22	94.0	15.30	16.20			168		
94-08-29	94.0	15.20	16.10			168		
94-09-05	94.0	15.30	16.10			192		
94-09-13	94.0	15.30	16.40			144		
94-09-19	94.0	15.70	16.30			168		
94-09-26	94.0	15.00	16.30			168		
94-10-03	94.0	15.50	16.40			168		
94-10-10	94.0	15.50	16.40			168		
94-10-17	94.0	15.70	16.50			168		
94-10-24	94.0	15.10	16.40			48		
94-10-26	94.0	15.10	16.40		8	88	8	Viðgerðir.
94-10-30	111.0	15.00	16.10		2	13	2	Ný blenda.
94-11-08	111.0	15.30	16.40					
94-11-11	111.0	15.30	16.40		3		1	Viðgerðir.
94-11-15	111.0	14.90	15.60					
94-11-21	111.0	14.60	15.80					
94-11-29	111.0	15.20	16.00					
94-12-06	111.0	15.00	16.00					
94-12-10	102.0	15.00	16.00		6		6	Ný blenda.
94-12-12	102.0	14.50	16.50					
94-12-19	102.0	14.50	16.10					
94-12-27	102.0	14.50	16.50					
95-01-02	102.0	15.50	16.50					
95-01-10	102.0	14.90	16.50					
95-01-16	102.0	15.00	16.50					
95-01-23	102.0	14.80	16.00					
95-01-30	102.0	14.50	16.40					
95-02-06	102.0	15.00	16.80					
95-02-13	102.0	14.50	16.50					
95-02-20	102.0	14.40	16.50					
95-02-27	102.0	15.00	17.00					
95-03-07	102.0	14.60	16.50					
95-03-13	102.0	14.60	16.40					
95-03-20	102.0	14.80	17.20					
95-03-27	102.0	14.50	16.30					
95-04-03	102.0	14.50	16.50					
95-04-10	102.0	15.00	16.50					
95-04-18	102.0	14.90	17.00					



Dags.	Blenda stærð mm	Þrýstingur		Holan lokuð	Blenda lokunart. klst	O p n u n a r t í m i			Athugasemdir
		P-min bar	P-max bar			Framhjáhl. klst	Hljóðd. klst	Holutoppur klst	
95-04-24	102.0	14.50	16.50						
95-05-02	102.0	14.80	16.80						
95-05-08	102.0	15.50	16.50			13			Hjárás opnuð.
95-05-09	102.0	15.50	16.50			14			Hjárás lokað.
95-05-15	102.0	14.20	16.70						
95-05-19	102.0	14.20	16.70			60			Hjárás opnuð.
95-05-22	102.0	14.90	15.80			168			
95-05-29	102.0	15.00	15.70			168			
95-06-05	102.0	15.10	16.50			168			
95-06-12	102.0	15.00	16.30			168			
95-06-19	102.0	15.40	16.30			168			
95-06-26	102.0	15.20	16.00			168			

Dags.	Blenda stærð mm	Þrýstingur		Holan lokuð klst	O p n u n a r t í m i			Athugasemdir
		P-min bar	P-max bar		Framhjáhl. klst	Hljóðd. klst	Holutoppur klst	
94-07-04	85.0	11.80	13.20					
94-07-11	85.0	11.80	13.10					
94-07-18	85.0	12.20	13.00					
94-07-26	85.0	12.00	13.00					
94-08-02	85.0	12.00	13.00					
94-08-08	85.0	11.80	13.50					
94-08-15	85.0	11.80	13.50	181				Holan kæfð.
94-08-23	85.0	11.10	11.10	144		15	9	Hleypt upp
94-08-29	85.0	11.10	11.10	168		168		
94-09-05	85.0	10.40	10.40	72		72		
94-09-08	85.0	10.40	10.40	96	81	96		
94-09-12	85.0	10.40	10.40	24	23	24		Diskur fór
94-09-13	85.0	10.40	10.40	18	1	18		Tekinn inn.
94-09-19	85.0	12.80	13.50					
94-09-26	85.0	12.80	13.50					
94-10-03	85.0	12.40	13.50					
94-10-10	85.0	12.40	13.60					
94-10-17	85.0	12.50	13.50					
94-10-24	85.0	12.90	13.50					
94-10-30	85.0	12.60	13.50					
94-11-08	85.0	12.50	13.50					
94-11-15	85.0	12.10	12.50					
94-11-21	85.0	12.00	12.50					
94-11-29	85.0	12.20	12.60					
94-12-06	85.0	12.10	12.60					
94-12-12	85.0	12.20	12.60					
94-12-19	85.0	12.00	13.00					
94-12-27	85.0	12.00	13.00					
95-01-02	85.0	12.10	12.70					
95-01-10	85.0	12.10	12.80					
95-01-16	85.0	12.00	12.50					
95-01-23	85.0	12.00	12.70					
95-01-30	85.0	12.00	12.90					
95-02-06	85.0	12.20	12.70					
95-02-13	85.0	12.00	12.50					
95-02-20	85.0	12.00	12.50					
95-02-27	85.0	12.20	12.80					
95-03-07	85.0	12.10	12.60					
95-03-13	85.0	12.20	12.50					
95-03-20	85.0	12.00	12.60					
95-03-27	85.0	12.20	12.70					
95-04-03	85.0	12.10	12.60					
95-04-10	85.0	12.00	12.50					
95-04-18	85.0	12.20	12.60					
95-04-24	85.0	12.10	12.90					
95-05-02	85.0	12.10	12.60					
95-05-08	85.0	11.80	12.50					
95-05-15	85.0	11.50	12.60					
95-05-22	85.0	12.20	12.60					
95-05-29	85.0	12.20	12.70					

---

Dags.	Blenda	Þrýstingur		Holan	Blenda	O p n u n a r t í m i			Athugasemdir
	stærð mm	P-min bar	P-max bar	lokuð	lokunart. klst	Framhjahl. klst	Hljóðd. klst	Holutoppur klst	
95-06-05	85.0	11.90	12.50						
95-06-12	85.0	12.00	12.80						
95-06-19	85.0	12.10	12.70						
95-06-26	85.0	12.00	12.60						

---

Dags	Tími milli mælinga dagar	Meðal- þrýstingur bar	M e ð a l s t r e y m i			Heildar- vinnsla milljón tonn	Athugasemdir
			Blenda kg/s	Annað kg/s	Heildar kg/s		
94-07-04	2	15.40	45.04	6.00	51.04	21.63	
94-07-06	2	15.40	7.51	6.00	13.51	21.64	Stóra stoppið.
94-07-08	3	15.50	33.38	1.50	34.88	21.64	
94-07-11	7	15.50	45.35	.00	45.35	21.65	
94-07-18	7	15.45	45.19	.00	45.19	21.68	
94-07-25	1	15.45	33.90	1.50	35.40	21.71	
94-07-26	2	17.50	.00	6.00	6.00	21.71	
94-07-28	5	15.35	40.40	.55	40.95	21.71	
94-08-02	6	15.35	44.88	.00	44.88	21.73	
94-08-08	7	15.60	45.66	.00	45.66	21.75	
94-08-15	7	15.45	45.19	5.61	50.80	21.78	
94-08-22	7	15.45	45.19	6.00	51.19	21.81	
94-08-29	7	15.25	44.58	6.00	50.58	21.84	
94-09-05	8	15.40	45.04	6.00	51.04	21.87	
94-09-13	6	15.60	45.66	6.00	51.66	21.91	
94-09-19	7	15.70	45.97	6.00	51.97	21.93	
94-09-26	7	15.35	44.88	6.00	50.88	21.97	
94-10-03	7	14.60	42.57	6.00	48.57	22.00	
94-10-10	7	15.55	45.50	6.00	51.50	22.03	
94-10-17	7	15.65	45.81	6.00	51.81	22.06	
94-10-24	2	15.55	45.50	6.00	51.50	22.09	
94-10-26	4	15.55	42.19	6.00	48.19	22.10	Víðgerðir.
94-10-30	9	15.50	45.35	6.00	51.35	22.11	
94-11-08	3	15.55	45.50	6.00	51.50	22.15	
94-11-11	4	15.55	44.08	1.63	45.71	22.17	Víðgerðir.
94-11-15	6	15.50	45.35	.00	45.35	22.18	
94-11-21	8	15.40	45.04	.00	45.04	22.21	
94-11-29	7	15.60	45.66	.00	45.66	22.24	
94-12-06	6	15.65	45.81	.00	45.81	22.27	
94-12-12	7	15.65	45.81	.00	45.81	22.29	
94-12-19	2	15.50	45.35	.00	45.35	22.32	
94-12-21	6	15.50	45.35	5.42	50.77	22.33	Hjárás opnuð.
94-12-27	6	15.90	46.59	6.00	52.59	22.35	
95-01-02	8	15.65	45.81	6.00	51.81	22.38	
95-01-10	6	15.50	45.35	6.00	51.35	22.41	
95-01-16	7	15.40	45.04	6.00	51.04	22.44	
95-01-23	7	15.55	45.50	6.00	51.50	22.47	
95-01-30	7	15.50	45.35	6.00	51.35	22.50	
95-02-06	7	15.65	45.81	6.00	51.81	22.53	
95-02-13	7	15.45	45.19	6.00	51.19	22.57	
95-02-20	7	15.40	45.04	6.00	51.04	22.60	
95-02-27	8	15.65	45.81	6.00	51.81	22.63	
95-03-07	6	15.60	45.66	6.00	51.66	22.66	
95-03-13	7	15.65	45.81	6.00	51.81	22.69	
95-03-20	7	15.65	45.81	6.00	51.81	22.72	
95-03-27	7	15.55	45.50	6.00	51.50	22.75	
95-04-03	7	15.60	45.66	6.00	51.66	22.78	
95-04-10	8	15.45	45.19	6.00	51.19	22.81	
95-04-18	6	15.60	45.66	6.00	51.66	22.85	
95-04-24	8	15.55	45.50	6.00	51.50	22.88	

Dags	Tími milli mælinga dagar	Meðal- þrýstingur bar	M e ð a l s t r e y m i			Heildar- vinnsla milljón tonn	Athugasemdir
			Blenda kg/s	Annað kg/s	Heildar kg/s		
95-05-02	2	15.60	45.66	6.00	51.66	22.91	
95-05-04	4	15.65	45.81	.94	46.75	22.92	Hjárás lokað.
95-05-08	7	15.50	45.35	.00	45.35	22.94	
95-05-15	7	15.45	45.19	.00	45.19	22.97	
95-05-22	7	15.65	45.81	.00	45.81	22.99	
95-05-29	7	15.75	46.12	.00	46.12	23.02	
95-06-05	7	15.80	46.28	.00	46.28	23.05	
95-06-12	7	15.70	45.97	.00	45.97	23.08	
95-06-19	7	15.65	45.81	.00	45.81	23.10	
95-06-26	7	15.60	45.66	.00	45.66	23.13	

Dags	Tími milli mælinga dagar	Meðal- þrýstingur bar	M e ð a l s t r e y m i			Heildar- vinnsla milljón tonn	Athugasemdir
			Blenda kg/s	Annað kg/s	Heildar kg/s		
94-07-04	2	12.85	38.19	.00	38.19	22.06	
94-07-06	5	12.85	27.05	1.70	28.75	22.06	Stóra stoppið
94-07-11	7	12.65	37.57	.00	37.57	22.07	
94-07-18	4	12.60	37.42	.00	37.42	22.10	
94-07-22	3	12.60	.00	6.00	6.00	22.11	Viðgerðir.
94-07-25	1	12.35	9.16	.00	9.16	22.11	
94-07-26	7	12.35	36.64	.00	36.64	22.11	
94-08-02	6	12.00	35.56	.00	35.56	22.13	
94-08-08	14	12.10	35.87	2.79	38.66	22.15	
94-08-22	7	10.95	32.34	6.00	38.34	22.20	
94-08-29	7	10.75	31.73	6.00	37.73	22.22	
94-09-05	8	10.70	31.58	6.00	37.58	22.25	
94-09-13	6	10.75	31.73	6.00	37.73	22.27	
94-09-19	7	10.75	31.73	6.00	37.73	22.29	
94-09-26	7	10.35	30.52	6.00	36.52	22.31	
94-10-03	7	10.05	29.61	6.00	35.61	22.34	
94-10-10	7	10.05	29.61	6.00	35.61	22.36	
94-10-17	7	9.80	28.86	6.00	34.86	22.38	
94-10-24	2	9.80	28.86	6.00	34.86	22.40	
94-10-26	4	9.80	26.76	.88	27.63	22.41	Viðgerðir.
94-10-30	1	9.80	28.86	.00	28.86	22.42	
94-10-31	8	9.80	1.35	5.72	7.07	22.42	Uppborun.
94-11-08	2	15.05	.00	6.00	6.00	22.42	Uppborun lokið.
94-11-10	2	15.05	.94	5.88	6.81	22.42	
94-11-12	3	15.05	35.70	1.25	36.95	22.43	
94-11-15	6	15.05	45.09	.00	45.09	22.43	
94-11-21	2	15.15	45.41	.00	45.41	22.46	
94-11-23	6	15.15	49.37	.13	49.49	22.47	Ný blenda.
94-11-29	7	15.10	50.24	.00	50.24	22.49	
94-12-06	6	15.20	50.59	.00	50.59	22.52	
94-12-12	7	15.20	50.59	.00	50.59	22.55	
94-12-19	8	15.00	49.89	.00	49.89	22.58	
94-12-27	6	15.05	50.07	.00	50.07	22.61	
95-01-02	8	15.00	49.89	.00	49.89	22.64	
95-01-10	6	14.90	49.54	.00	49.54	22.67	
95-01-16	3	15.00	49.89	.00	49.89	22.70	
95-01-19	4	15.00	49.89	5.31	55.20	22.71	Hjárás opnuð.
95-01-23	7	14.85	49.37	6.00	55.37	22.73	
95-01-30	7	15.00	49.89	6.00	55.89	22.77	
95-02-06	7	15.10	50.24	6.00	56.24	22.80	
95-02-13	7	15.05	50.07	6.00	56.07	22.83	
95-02-20	7	14.85	49.37	6.00	55.37	22.87	
95-02-27	8	14.85	49.37	6.00	55.37	22.90	
95-03-07	6	15.00	49.89	6.00	55.89	22.94	
95-03-13	7	15.00	49.89	6.00	55.89	22.97	
95-03-20	7	15.00	49.89	6.00	55.89	23.00	
95-03-27	7	14.95	49.72	6.00	55.72	23.04	
95-04-03	7	14.95	49.72	6.00	55.72	23.07	
95-04-10	8	15.00	49.89	6.00	55.89	23.10	
95-04-18	6	15.05	50.07	6.00	56.07	23.14	

Dags	Tími milli mælinga dagar	Meðal- þrýstingur bar	M e ð a l s t r e y m i			Heildar- vinnsla milljón tonn	Athugasemdir
			Blenda kg/s	Annað kg/s	Heildar kg/s		
95-04-24	8	15.00	49.89	6.00	55.89	23.17	
95-05-02	2	15.00	49.89	6.00	55.89	23.21	
95-05-04	4	15.00	49.89	.94	50.83	23.22	Hjárás lokað.
95-05-08	1	15.00	49.89	3.25	53.14	23.24	Hjárás opnuð.
95-05-09	6	15.00	49.89	.58	50.48	23.24	hjárás lokuð.
95-05-15	4	14.90	49.54	.00	49.54	23.27	
95-05-19	3	14.90	7.57	.92	8.49	23.28	Holan hvíld.
95-05-22	7	13.80	.00	6.00	6.00	23.29	""-""
95-05-29	7	13.65	.00	6.00	6.00	23.29	""-""
95-06-05	7	13.00	.00	6.00	6.00	23.29	""-""
95-06-12	7	12.50	.00	6.00	6.00	23.30	""-""
95-06-19	7	12.70	.00	6.00	6.00	23.30	""-""
95-06-26	7	12.40	.00	6.00	6.00	23.30	""-""

Dags	Tími milli mælinga dagar	Meðal- þrýstingur bar	M e ð a l s t r e y m i			Heildar- vinnsla milljón tonn	Athugasemdir
			Blenda kg/s	Annað kg/s	Heildar kg/s		
94-07-04	7	10.70	.00	6.00	6.00	21.39	---"---
94-07-11	7	10.70	.00	6.00	6.00	21.39	---"---
94-07-18	2	10.70	.00	6.00	6.00	21.39	---"---
94-07-20	4	14.95	35.52	1.06	36.58	21.39	
94-07-24	9	14.95	43.16	.00	43.16	21.41	
94-08-02	6	14.95	43.16	.00	43.16	21.44	
94-08-08	7	14.95	43.16	.00	43.16	21.46	
94-08-15	7	15.15	43.76	5.57	49.34	21.49	
94-08-22	7	15.00	43.31	6.00	49.31	21.52	
94-08-29	7	14.75	42.55	6.00	48.55	21.55	
94-09-05	8	14.90	43.01	6.00	49.01	21.58	
94-09-13	6	15.05	43.46	6.00	49.46	21.61	
94-09-19	7	15.20	43.92	6.00	49.92	21.64	
94-09-26	7	15.00	43.31	6.00	49.31	21.67	
94-10-03	7	15.20	43.92	6.00	49.92	21.70	
94-10-10	7	15.10	43.61	6.00	49.61	21.73	
94-10-17	7	15.30	44.22	6.00	50.22	21.76	
94-10-24	2	15.10	43.61	6.00	49.61	21.79	
94-10-26	4	15.10	39.98	.94	40.92	21.80	Viðgerðir.
94-10-30	9	15.00	43.31	.00	43.31	21.81	
94-11-08	3	15.10	43.61	.00	43.61	21.84	
94-11-11	4	15.10	41.80	.25	42.05	21.86	Viðgerðir.
94-11-15	6	15.10	43.61	.00	43.61	21.87	
94-11-21	3	15.05	43.46	.00	43.46	21.89	
94-11-24	5	15.05	48.78	.05	48.83	21.90	Ný blenda.
94-11-29	7	15.30	50.05	.00	50.05	21.92	
94-12-06	6	15.20	49.70	.00	49.70	21.95	
94-12-12	7	15.25	49.87	.00	49.87	21.98	
94-12-19	2	15.10	49.36	.00	49.36	22.01	
94-12-21	6	15.10	49.36	5.42	54.77	22.02	Hjárás opnuð.
94-12-27	6	15.25	49.87	6.00	55.87	22.05	
95-01-02	8	15.40	50.39	6.00	56.39	22.08	
95-01-10	6	15.10	49.36	6.00	55.36	22.12	
95-01-16	7	15.05	49.19	6.00	55.19	22.14	
95-01-23	7	15.10	49.36	6.00	55.36	22.18	
95-01-30	7	15.45	50.56	6.00	56.56	22.21	
95-02-06	7	15.25	49.87	6.00	55.87	22.25	
95-02-13	7	15.15	49.53	6.00	55.53	22.28	
95-02-20	7	15.10	49.36	6.00	55.36	22.31	
95-02-27	8	15.05	49.19	6.00	55.19	22.35	
95-03-07	6	15.10	49.36	6.00	55.36	22.38	
95-03-13	7	15.05	49.19	6.00	55.19	22.41	
95-03-20	7	15.20	49.70	6.00	55.70	22.45	
95-03-27	7	15.05	49.19	6.00	55.19	22.48	
95-04-03	7	15.20	49.70	6.00	55.70	22.51	
95-04-10	8	15.20	49.70	6.00	55.70	22.55	
95-04-18	6	15.20	49.70	6.00	55.70	22.59	
95-04-24	8	15.20	49.70	6.00	55.70	22.61	
95-05-02	2	15.20	49.70	6.00	55.70	22.65	
95-05-04	5	15.20	49.70	.75	50.45	22.66	Hjárás lokað.



---

Dags	Tími milli mælinga dagar	Meðal- þrýstingur bar	M e ð a l s t r e y m i			Heildar- vinnsla milljón tonn	Athugasemdir
			Blenda kg/s	Annað kg/s	Heildar kg/s		
95-05-09	6	15.20	49.70	.00	49.70	22.68	
95-05-15	7	15.20	49.70	.00	49.70	22.71	
95-05-22	7	15.20	49.70	.00	49.70	22.74	
95-05-29	7	15.20	49.70	.00	49.70	22.77	
95-06-05	7	15.25	49.87	.00	49.87	22.80	
95-06-12	7	15.25	49.87	.00	49.87	22.83	
95-06-19	7	15.25	49.87	.00	49.87	22.86	
95-06-26	7	15.20	49.70	.00	49.70	22.89	

---

Dags	Tími milli mælinga dagar	Meðal- þrýstingur bar	M e ð a l s t r e y m i			Heildar- vinnsla milljón tonn	Athugasemdir
			Blenda kg/s	Annað kg/s	Heildar kg/s		
94-07-04	2	23.30	27.20	.00	27.20	5.41	
94-07-06	2	23.60	16.78	.00	16.78	5.42	Stóra stoppið
94-07-08	3	23.30	27.20	.00	27.20	5.42	
94-07-11	7	23.20	27.08	.00	27.08	5.43	
94-07-18	8	23.40	27.31	.00	27.31	5.44	
94-07-26	7	23.30	27.20	.00	27.20	5.46	
94-08-02	6	23.10	26.97	.00	26.97	5.48	
94-08-08	7	23.50	27.42	.00	27.42	5.49	
94-08-15	7	25.10	11.39	.00	11.39	5.51	OV 1 stoppað.
94-08-22	7	25.20	11.44	.00	11.44	5.51	
94-08-29	7	25.40	11.52	.00	11.52	5.52	
94-09-05	3	26.00	11.79	.00	11.79	5.53	
94-09-08	5	26.00	11.79	.00	11.79	5.53	
94-09-13	6	24.40	28.43	.00	28.43	5.54	OV 1 ræst
94-09-19	7	24.40	28.43	.00	28.43	5.55	
94-09-26	7	23.90	27.87	.00	27.87	5.57	
94-10-03	7	23.60	27.53	.00	27.53	5.59	
94-10-10	7	23.70	27.64	.00	27.64	5.60	
94-10-17	7	23.90	27.87	.00	27.87	5.62	
94-10-24	2	23.50	27.42	.00	27.42	5.64	
94-10-26	1	26.00	18.41	.00	18.41	5.64	
94-10-27	3	24.00	27.98	.00	27.98	5.64	
94-10-30	9	24.00	27.98	.00	27.98	5.65	
94-11-08	7	24.00	27.98	.00	27.98	5.67	
94-11-15	6	23.50	27.42	.00	27.42	5.69	
94-11-21	8	24.00	27.98	.00	27.98	5.70	
94-11-29	7	24.00	27.98	.00	27.98	5.72	
94-12-06	6	24.00	27.98	.00	27.98	5.74	
94-12-12	5	24.00	27.98	.00	27.98	5.75	
94-12-17	10	24.00	27.98	.00	27.98	5.77	
94-12-27	6	24.00	27.98	.00	27.98	5.79	
95-01-02	8	24.00	27.98	.00	27.98	5.80	
95-01-10	6	24.00	27.98	.00	27.98	5.82	
95-01-16	7	23.50	27.42	.00	27.42	5.84	
95-01-23	7	23.50	27.42	.00	27.42	5.85	
95-01-30	7	23.50	27.42	.00	27.42	5.87	
95-02-06	7	24.00	27.98	.00	27.98	5.89	
95-02-13	7	23.50	27.42	.00	27.42	5.90	
95-02-20	7	23.40	27.31	.00	27.31	5.92	
95-02-27	8	23.40	27.31	.00	27.31	5.94	
95-03-07	7	23.70	27.64	.00	27.64	5.96	
95-03-14	6	24.00	27.98	.00	27.98	5.97	
95-03-20	7	23.80	27.76	.00	27.76	5.99	
95-03-27	7	24.00	27.98	.00	27.98	6.00	
95-04-03	7	24.10	28.09	.00	28.09	6.02	
95-04-10	8	23.90	27.87	.00	27.87	6.04	
95-04-18	6	23.90	27.87	.00	27.87	6.06	
95-04-24	8	24.00	27.98	.00	27.98	6.07	
95-05-02	6	24.30	28.32	.00	28.32	6.09	
95-05-08	7	24.30	27.30	.00	27.30	6.11	Viðgerð á holu.

---

Dags	Tími milli mælinga dagar	Meðal- þrýstingur bar	M e ð a l s t r e y m i			Heildar- vinnsla milljón tonn	Athugasemdir
			Blenda kg/s	Annað kg/s	Heildar kg/s		
95-05-15	7	24.00	27.98	.00	27.98	6.12	
95-05-22	7	24.00	27.98	.00	27.98	6.14	
95-05-29	7	24.10	28.09	.00	28.09	6.16	
95-06-05	7	24.10	28.09	.00	28.09	6.17	
95-06-12	7	24.10	28.09	.00	28.09	6.19	
95-06-19	7	24.70	28.76	.00	28.76	6.21	
95-06-26	7	24.40	28.43	.00	28.43	6.22	

---

Dags	Tími milli mælinga dagar	Meðal- þrýstingur bar	M e ð a l s t r e y m i			Heildar- vinnsla milljón tonn	Athugasemdir
			Blenda kg/s	Annað kg/s	Heildar kg/s		
94-07-04	2	15.85	46.73	.00	46.73	20.60	
94-07-06	2	15.85	7.79	5.00	12.79	20.61	Stóra stoppið.
94-07-08	3	16.05	34.86	1.42	36.28	20.61	
94-07-11	7	16.05	47.36	.00	47.36	20.62	
94-07-18	2	15.95	47.04	.00	47.04	20.65	
94-07-20	2	15.95	18.62	3.38	22.00	20.66	Viðgerðir.
94-07-22	4	16.05	47.36	5.94	53.29	20.66	
94-07-26	2	16.05	47.36	6.00	53.36	20.68	
94-07-28	5	16.05	47.36	.55	47.91	20.69	
94-08-02	6	15.95	47.04	.00	47.04	20.71	
94-08-08	7	16.20	47.83	.00	47.83	20.74	
94-08-15	7	15.95	47.04	5.57	52.62	20.76	
94-08-22	7	15.75	46.42	6.00	52.42	20.80	
94-08-29	7	15.65	46.11	6.00	52.11	20.83	
94-09-05	8	15.70	46.26	6.00	52.26	20.86	
94-09-13	6	15.85	46.73	6.00	52.73	20.90	
94-09-19	7	16.00	47.20	6.00	53.20	20.92	
94-09-26	7	15.65	46.11	6.00	52.11	20.95	
94-10-03	7	15.95	47.04	6.00	53.04	20.99	
94-10-10	7	15.95	47.04	6.00	53.04	21.02	
94-10-17	7	16.10	47.51	6.00	53.51	21.05	
94-10-24	2	15.75	46.42	6.00	52.42	21.08	
94-10-26	4	15.75	42.55	6.00	48.55	21.09	Viðgerðir.
94-10-30	9	15.55	63.27	.42	63.68	21.11	Ný blenda.
94-11-08	3	15.85	65.16	.00	65.16	21.16	
94-11-11	4	15.85	63.13	.06	63.19	21.18	Viðgerðir.
94-11-15	6	15.25	62.55	.00	62.55	21.20	
94-11-21	8	15.20	62.34	.00	62.34	21.23	
94-11-29	7	15.60	64.07	.00	64.07	21.27	
94-12-06	4	15.50	63.64	.00	63.64	21.31	
94-12-10	2	15.50	47.02	.75	47.77	21.33	Ný blenda.
94-12-12	7	15.50	53.74	.00	53.74	21.34	
94-12-19	8	15.30	53.01	.00	53.01	21.37	
94-12-27	6	15.50	53.74	.00	53.74	21.41	
95-01-02	8	16.00	55.58	.00	55.58	21.44	
95-01-10	6	15.70	54.47	.00	54.47	21.48	
95-01-16	7	15.75	54.66	.00	54.66	21.51	
95-01-23	7	15.40	53.37	.00	53.37	21.54	
95-01-30	7	15.45	53.55	.00	53.55	21.57	
95-02-06	7	15.90	55.21	.00	55.21	21.60	
95-02-13	7	15.50	53.74	.00	53.74	21.64	
95-02-20	7	15.45	53.55	.00	53.55	21.67	
95-02-27	8	16.00	55.58	.00	55.58	21.70	
95-03-07	6	15.55	53.92	.00	53.92	21.74	
95-03-13	7	15.50	53.74	.00	53.74	21.77	
95-03-20	7	16.00	55.58	.00	55.58	21.80	
95-03-27	7	15.40	53.37	.00	53.37	21.83	
95-04-03	7	15.50	53.74	.00	53.74	21.87	
95-04-10	8	15.75	54.66	.00	54.66	21.90	
95-04-18	6	15.95	55.39	.00	55.39	21.94	

Dags	Tími milli mælinga dagar	Meðal- þrýstingur bar	M e ð a l s t r e y m i			Heildar- vinnsla milljón tonn	Athugasemdir
			Blenda kg/s	Annað kg/s	Heildar kg/s		
95-04-24	8	15.50	53.74	.00	53.74	21.97	
95-05-02	6	15.80	54.84	.00	54.84	22.00	
95-05-08	1	16.00	55.58	3.25	58.83	22.03	Hjárás opnuð.
95-05-09	6	16.00	55.58	.58	56.16	22.04	Hjárás lokað.
95-05-15	4	15.45	53.55	.00	53.55	22.06	
95-05-19	3	15.45	53.55	5.00	58.55	22.08	Hjárás opnuð.
95-05-22	7	15.35	53.19	6.00	59.19	22.10	
95-05-29	7	15.35	53.19	6.00	59.19	22.13	
95-06-05	7	15.80	54.84	6.00	60.84	22.17	
95-06-12	7	15.65	54.29	6.00	60.29	22.21	
95-06-19	7	15.85	55.02	6.00	61.02	22.24	
95-06-26	7	15.60	54.11	6.00	60.11	22.28	

Dags	Tími milli mælinga dagar	Meðal- þrýstingur bar	M e ð a l s t r e y m i			Heildar- vinnsla milljón tonn	Athugasemdir
			Blenda kg/s	Annað kg/s	Heildar kg/s		
94-07-04	7	12.50	34.06	.00	34.06	7.29	
94-07-11	7	12.45	33.92	.00	33.92	7.31	
94-07-18	8	12.60	34.36	.00	34.36	7.33	
94-07-26	7	12.50	34.06	.00	34.06	7.35	
94-08-02	6	12.50	34.06	.00	34.06	7.38	
94-08-08	7	12.65	34.50	.00	34.50	7.39	
94-08-15	8	12.65	1.98	.00	1.98	7.41	Holan kæfð.
94-08-23	6	11.10	.00	1.00	1.00	7.41	Hleypt upp
94-08-29	7	11.10	.00	6.00	6.00	7.42	
94-09-05	3	10.40	.00	6.00	6.00	7.42	
94-09-08	4	10.40	.00	11.06	11.06	7.42	
94-09-12	1	10.40	.00	11.75	11.75	7.42	Diskur fór
94-09-13	6	10.40	24.50	.79	25.29	7.43	Tekinn inn.
94-09-19	7	13.15	35.97	.00	35.97	7.44	
94-09-26	7	13.15	35.97	.00	35.97	7.46	
94-10-03	7	12.95	35.38	.00	35.38	7.48	
94-10-10	7	13.00	35.53	.00	35.53	7.50	
94-10-17	7	13.00	35.53	.00	35.53	7.53	
94-10-24	6	13.20	36.12	.00	36.12	7.55	
94-10-30	9	13.05	35.68	.00	35.68	7.57	
94-11-08	7	13.00	35.53	.00	35.53	7.59	
94-11-15	6	12.30	33.48	.00	33.48	7.61	
94-11-21	8	12.25	33.33	.00	33.33	7.63	
94-11-29	7	12.40	33.77	.00	33.77	7.65	
94-12-06	6	12.35	33.62	.00	33.62	7.68	
94-12-12	7	12.40	33.77	.00	33.77	7.69	
94-12-19	8	12.50	34.06	.00	34.06	7.71	
94-12-27	6	12.50	34.06	.00	34.06	7.74	
95-01-02	8	12.40	33.77	.00	33.77	7.75	
95-01-10	6	12.45	33.92	.00	33.92	7.78	
95-01-16	7	12.25	33.33	.00	33.33	7.80	
95-01-23	7	12.35	33.62	.00	33.62	7.82	
95-01-30	7	12.45	33.92	.00	33.92	7.84	
95-02-06	7	12.45	33.92	.00	33.92	7.86	
95-02-13	7	12.25	33.33	.00	33.33	7.88	
95-02-20	7	12.25	33.33	.00	33.33	7.90	
95-02-27	8	12.50	34.06	.00	34.06	7.92	
95-03-07	6	12.35	33.62	.00	33.62	7.94	
95-03-13	7	12.35	33.62	.00	33.62	7.96	
95-03-20	7	12.30	33.48	.00	33.48	7.98	
95-03-27	7	12.45	33.92	.00	33.92	8.00	
95-04-03	7	12.35	33.62	.00	33.62	8.02	
95-04-10	8	12.25	33.33	.00	33.33	8.04	
95-04-18	6	12.40	33.77	.00	33.77	8.06	
95-04-24	8	12.50	34.06	.00	34.06	8.08	
95-05-02	6	12.35	33.62	.00	33.62	8.10	
95-05-08	7	12.15	33.04	.00	33.04	8.12	
95-05-15	7	12.05	32.75	.00	32.75	8.14	
95-05-22	7	12.40	33.77	.00	33.77	8.16	
95-05-29	7	12.45	33.92	.00	33.92	8.18	

---

Dags	Tími milli mælinga dagar	Meðal- þrýstingur bar	M e ð a l s t r e y m i			Heildar- vinnsla milljón tonn	Athugasemdir
			Blerda kg/s	Annað kg/s	Heildar kg/s		
95-06-05	7	12.20	33.19	.00	33.19	8.20	
95-06-12	7	12.40	33.77	.00	33.77	8.22	
95-06-19	7	12.40	33.77	.00	33.77	8.24	
95-06-26	7	12.30	33.48	.00	33.48	8.26	

---