



ORKUSTOFNUN
Jarðhitadeild

SVARTSENGI

Vinnslueftirlit júlí 1991 - júlí 1992

Verkfræðistofan Vatnaskil hf

Unnið fyrir Hitaveitu Suðurnesja

OS-92037/JHD-18 B

Júlí 1992



ORKUSTOFNUN
Grensásvegi 9, 108 Reykjavík

Verknr. 630221

SVARTSENGI

Vinnslueftirlit júlí 1991 - júlí 1992

Verkfræðistofan Vatnaskil hf

Unnið fyrir Hitaveitu Suðurnesja

OS-92037/JHD-18 B

Júlí 1992

EFNISYFIRLIT

	Bls.
1. INNGANGUR	3
2. VINNSLA ÚR JARÐHITASVÆÐINU	3
3. VATNSBORDSMÆLIGNAR	3
VIÐAUKI: Frumgögn	14

TÖFLUSKRÁ

1. Vinnsla úr jarðhitasvæðinu	5
2. Heildarvinnsla úr einstökum holum í milljónum tonna við 5.5 bar skiljuþrýsting 5	
3. Niðurdæling	6
4. Niðurdráttur og vinnsla	6
5. Niðurdráttur og þrýstimælingar á 700 m dýpi í holu 7	7

MYNDASKRÁ

1. Vinnsla úr jarðhitasvæðinu í kg/s	9
2. Holutoppsþrýstingur í bary	10
3. Heildarvinnsla og niðurdæling	11
4. Heildarvinnsla og vatnshæð 1976-1992	12
5. Vatnsborðslækkun 1976-1992	13

1. INNGANGUR

Þessi skýrsla er sú áttunda í röðinni sem Verkfræðistofan Vatnaskil vinnur fyrir Orkustofnun vegna Hitaveitu Suðurnesja. Efni skýrslunnar er úrvinnsla gagna um vinnslu og niðurdrátt á jarðhitasvæðinu í Svartsengi tímabilið 1. júlí 1991 - 1. júlí 1992. Öll gögn sem varða vinnslueftirlit með jarðhitasvæðinu eru skráð af starfsmönnum Hitaveitu Suðurnesja með tölvuforriti sem var gert sérstaklega fyrir hitaveituna. Forritið færir gögn í frumskrár, þar sem þau eru tiltæk til frekari úrvinnslu með forritinu. Allar niðurstöður er síðan hægt að skoða sem myndir á tölvuskjá eða prenta þær út. Skýrsla þessi dregur saman helstu niðurstöður fyrir ofangreint tímabil.

2. VINNSLA ÚR JARÐHITASVÆÐINU

Vinnsla úr einstökum holum á jarðhitasvæðinu tímabilið 1. júlí 1991 - 1. júlí 1992 er sýnd á mynd 1. Engin niðurdæling var á tímabilinu. Holutoppsprýstingur fyrir sama tímabil er sýndur á mynd 2. Þar sést að þrýstingur í holu 10 hefur lækkað lítillega. Hóla 10 hefur undanfarin ár gefið hreina gufu og þyrfti því að bæta aðferðina við mælingu á rennsli úr holunni þannig að þrýstifall yfir blenduna sé mælt í stað þess að mæla eingöngu holutoppsprýsting eins og nú er gert.

Engin vinnsla hefur verið úr holu 6 þetta tímabil, því að frá maí 1991 hefur hún verið ónothæf sem vinnsluhola vegna skemmda sem urðu við hreinsiborun.

Heildarvinnsla og niðurdæling eru sýnd á mynd 3 fyrir tímabilið og í töflu 1 er tekin saman heildarvinnsla frá upphafi vinnslu í Svartsengi. Í töflunni hefur niðurdæling verið dregin frá heildarvinnslu. Gufu- og vatnsstreymi einstakra hola er síðan sýnt í töflu 2. Niðurdæling í holur 5 og 12 er sýnd í töflu 3. Frumgögn fyrir töflurnar eru birt í viðauka.

Eins og sést af töflunni hefur rúmlega 6 milljónum tonna verið dælt niður í jarðhitasvæðið, en vinnsla er rúmlega 100 milljón tonn.

3. VATNSBORÐSMÆLINGAR

Þegar vatnsborðsmælingar í holu 4 trufluðust vegna suðu í holunni var þeim hætt og þrýstimælingar notaðar til að meta þrýstilækkun á svæðinu. Í því skyni hefur þrýstingur á 700 m dýpi í holu 7 verið notaður. Mældur niðurdráttur og heildarvinnsla úr jarðhitasvæðinu frá upphafi eru sýnd á mynd 4. Tafla 4 sýnir niðurdrátt og vinnslu þau ár þegar vatnsborðsmælingar í holu 4 gáfu rétta mynd af niðurdrættinum.

Niðurdráttur reiknaður út frá þrýstimælingum er sýndur á mynd 4 og í töflu 5. Eins og taflan sýnir er niðurdráttur í lok júní 1992 rúmlega 200 m. Dregið hefur úr niðurdrætti samfara minni massatöku úr svæðinu.

Áhrifum vaxandi niðurdráttar og niðurdælingar á vinnslu úr jarðhitasvæðinu er lýst í sérstakri skýrslu, sem Verkfræðistofan Vatnaskil vann fyrir Orkustofnun vegna Hitaveitu Suðurnesja (Svartsengi, Reiknilíkan af jarðhitakerfi. OS-89031/JHD-05, ágúst 1989).

Reiknaður niðurdráttur samkvæmt reiknilíkani er sýndur á mynd 5. Niðurstöðum reiknilíkansins ber vel saman við mælingar. Á myndinni sést að mældum og reiknuðum niðurdrætti í Eldvörpum ber vel saman. Jarðhitasvæðin í Svartsengi og Eldvörpum eru því samtengd, þannig að vinnsla úr öðru hefur áhrif á þrýsting í hinu. Hins vegar verður að hafa í huga að mældur þrýstingur í Eldvörpum og Svartsengi er mjög svipaður í dag. Ef ætlað er að hann hafi einnig verið það í upphafi vinnslu í Svartsengi verður að endurskoða líkanið með tilliti til þess. Í því skyni þyrfti að auka leiðni milli Svartsengis og Eldvarpa. Jafnframt þyrfti að athuga hvort nauðsynlegt sé að hindra útbreiðslu reiknaðs niðurdráttar til Reykjanes, en þrýstimælingar þar gefa ekki enn til kynna neina vatnsborðslækkun vegna vinnslu í Svartsengi.

TAFLA 1 Vinnsla úr jarðhitasvæðinu

Ár	Vinnsla millj.tonn	Heildarvinnsla í árslok millj.tonn	Meðalvinnsla kg/s
1976	0,21	0,21	26,4
1977	1,07	1,28	33,9
1978	1,63	2,91	51,7
1979	3,19	6,10	101,2
1980	4,30	10,44	136,0
1981	7,48	17,92	237,2
1982	7,58	25,50	240,4
1983	7,60	33,10	241,0
1984	7,90	41,00	249,8
1985	7,75	78,75	245,8
1986	8,24	56,99	261,3
1987	8,00	64,99	253,7
1988	8,39	73,38	266,0
1989	9,05	82,43	287,0
1990	8,67	91,10	274,9
1991	8,16	99,26	258,6
1992*	3,80	103,06	244,3

*Til 1.júlí 1992

Tafla 2 Heildarvinnsla úr einstökum holum í milljónum tonna við 5.5 bar skiljubrýsting

Tímabil	SG-7	SG-8	SG-9	SG-10	SG-11	SG-12
	Vatn gufa	Vatn gufa	Vatn gufa	Vatn gufa	Vatn gufa	Vatn gufa
1976-'91	14,55 3,24	15,17 3,38	14,81 3,29	3,43	14,00 3,11	4,03 0,76
1992	0,59 0,13	0,57 0,13	0,56 0,13	0 0,4	0,51 0,11	0,46 0,08

* Til 1. júlí 1992

TAFLA 3 Niðurdæling

Ár	Hola 12 millj.tonn	Hola 5 millj.tonn	Heildarniður- dæling í árslok millj.tonn	Meðal- niðurdæling kg/s
1984	0,32	0	0,32	21,9
1985	0,94	0	1,26	29,8
1986	1,73	0	2,99	54,9
1987	1,35	0	4,34	42,8
1988	0,61	0,39	5,34	31,7
1989	0	0,45	5,79	14,3
1990	0	0,67	6,46	21,2
1991*	0	0	6,46	0

*Til 1.júli 1991

TAFLA 4 Niðurdráttur og vinnsla

Ár	Meðalvinnsla kg/s	Niðurdráttur á árinu m	Mældur niður- dráttur í árslok m
1976	26,4	2,4	2,4
1977	33,9	9,2	11,6
1978	51,7	8,4	20,0
1979	101,2	10,0	30,0
1980	136,0	17,0	47,0
1981	237,2	35,4	82,4
1982	240,4	16,3	98,7
1983	241,0	19,8	118,5
1984	249,8	16,1	134,6
1985	245,8	13,4	148,0

TAFLA 5 Niðurdráttur og þrýstingur á 700 m dýpi í holu 7


Dagsetn.	Þrýstingur bar	Niðurdráttur m
79.10.28	54,04	27,0
79.11.02	53,45	33,1
79.11.23	53,84	29,1
80.01.29	54,33	24,0
80.03.04	53,64	31,1
80.10.08	51,98	48,1
82.03.15	47,37	95,5
83.05.04	45,60	113,6
84.04.30	44,03	129,7
85.04.22	43,84	131,8
86.06.03	41,49	155,8
87.04.29	41,20	158,9
87.06.03	41,50	155,7
88.10.22	40,22	168,9
89.02.14	39,50	176,3
89.07.18	37,93	192,4
90.02.05	37,84	193,3
90.07.04	37,20	199,9
90.11.15	36,98	202,1
91.03.14	36,78	204,2
91.12.10	36,18	210,3
92.03.19	36,48	207,3
92.06.11	36,58	206,2

MYNDIR

HITAVEITA SUÐURNESJA

SVARTSENGI

Vinnsla úr jarðhitasvæðinu í kg/s

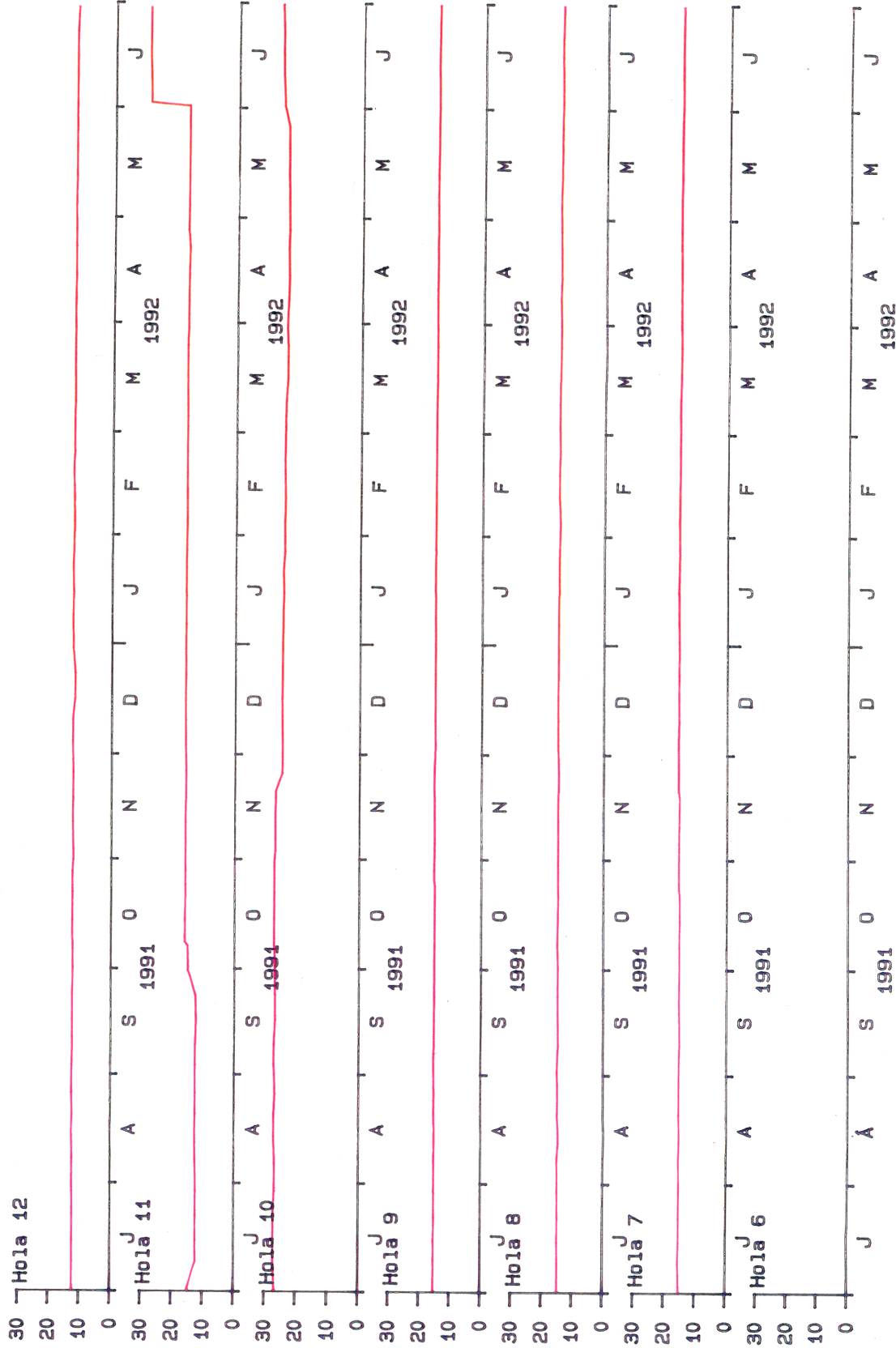


VERKFRÆÐISTOFAN 85.11
VATNASKIL 92-07-10 SPK

HITAVEITA SUÐURNESJA

SVARTSENGI

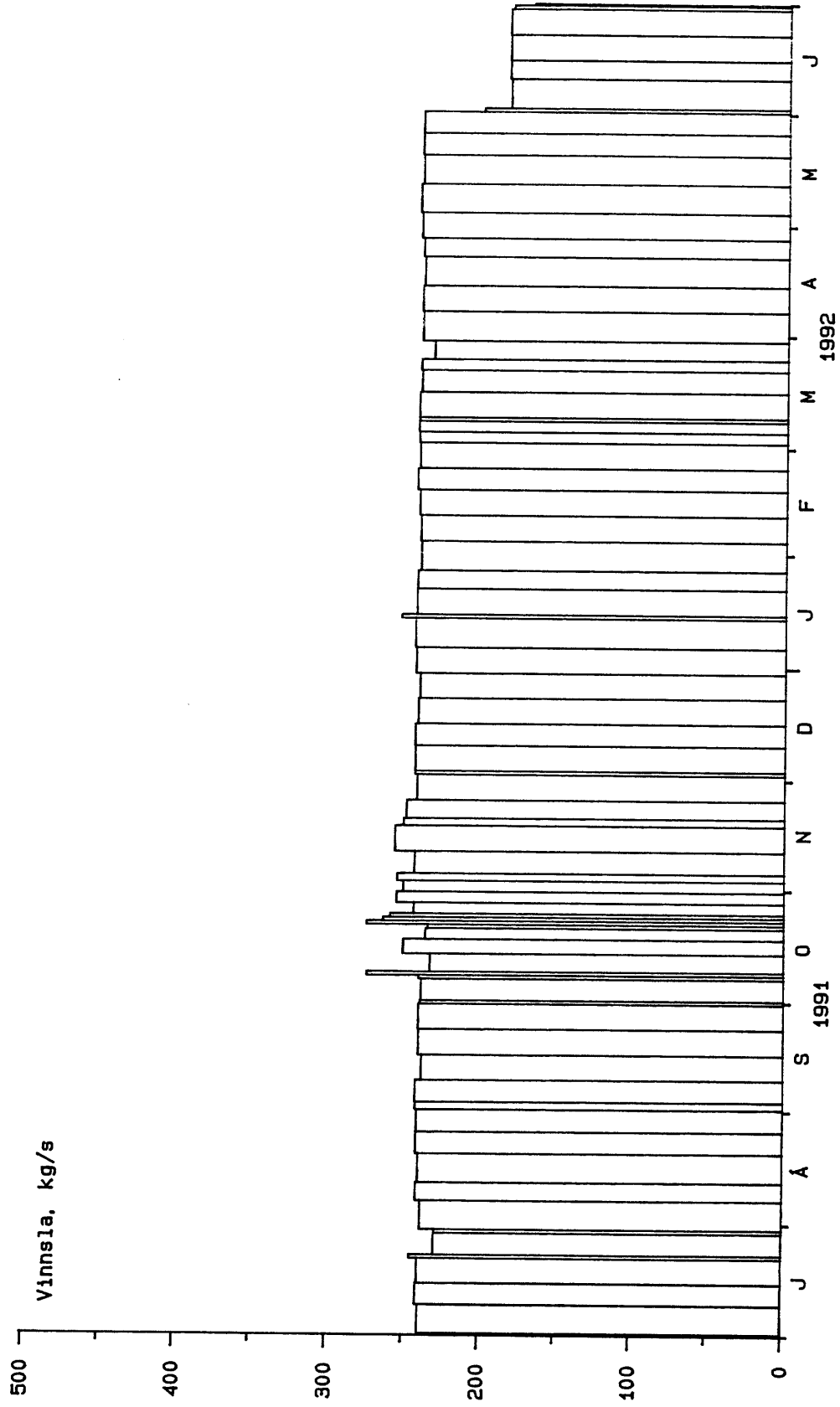
Holutoppsbrýstingur í bary



VERKFRÆÐISTOFAN 85.11
VATNASKIL 92-07-10 SPK

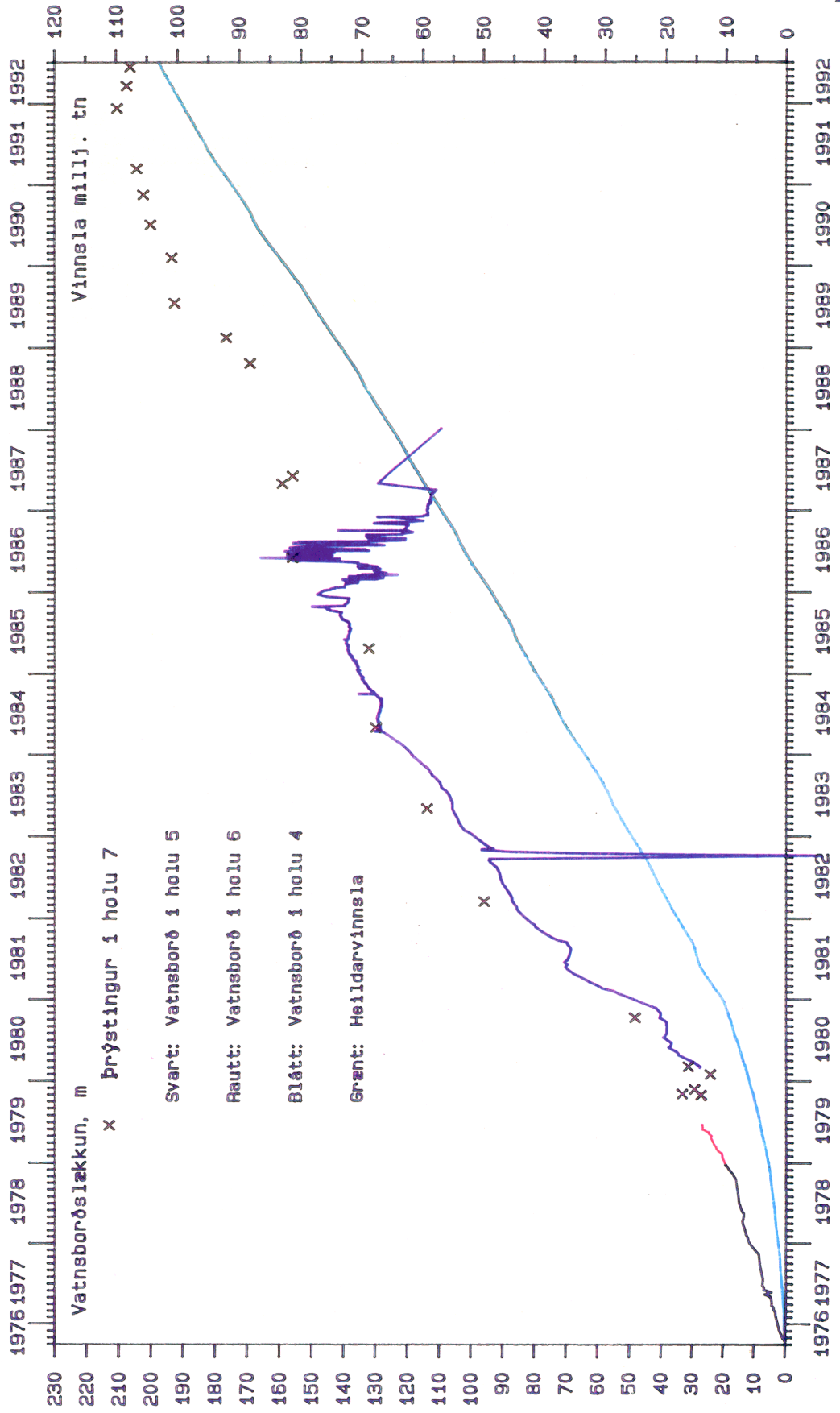
HITAVEITA SUBURNESJA

SVARTSENGI
Heildarvinnsla



SVARTSENGI

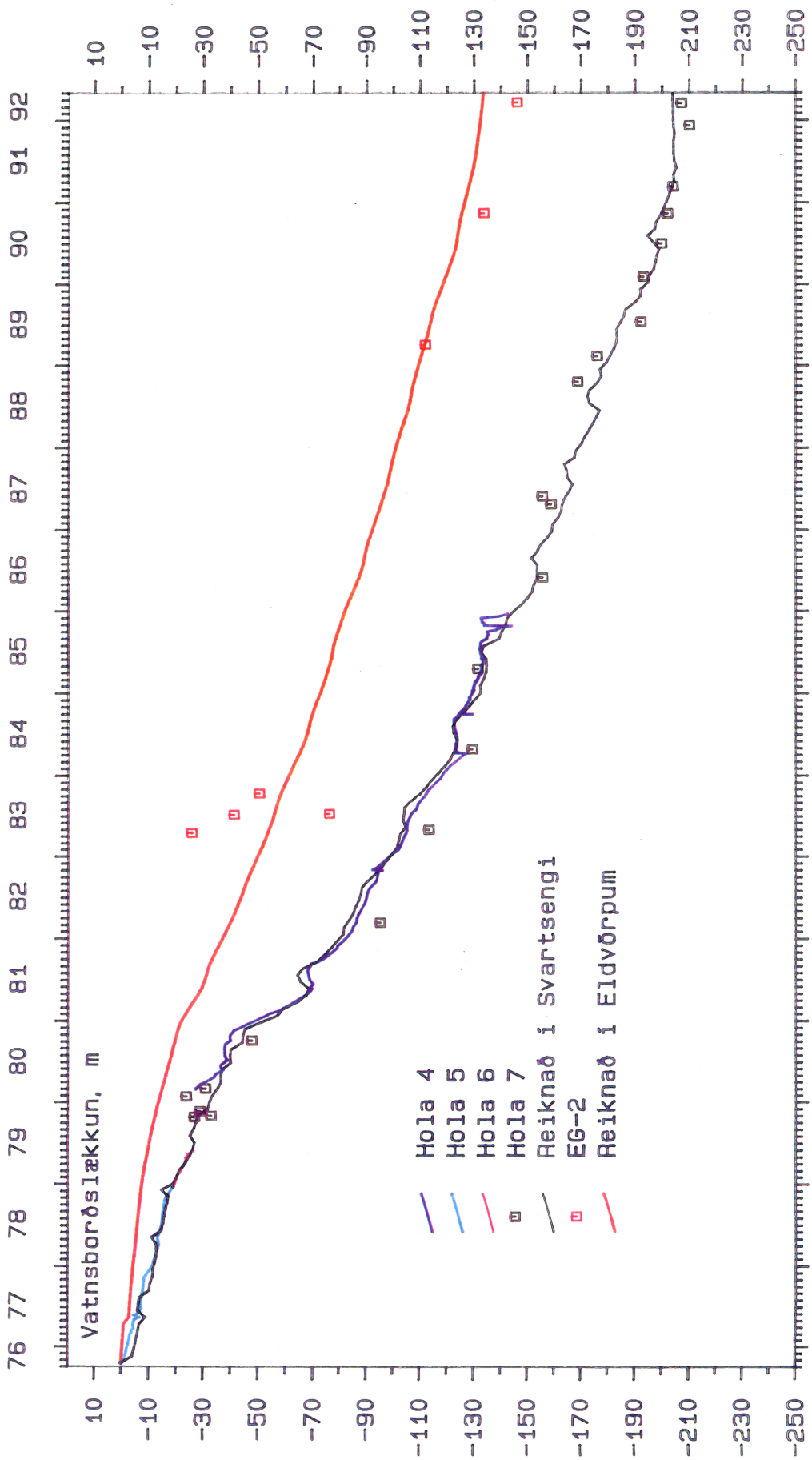
Heildarvinnsla og vatnsborð 1976 - 1992



HITAVEITA SUÐURNESJA

SVARTSENGI

Vatnsborðslækkun 1976 - 1992



VIÐAUKI: Frumgögn

HITAVEITA SUOMINEN, VINNUEFTIRILT
Vinnsluggn fyrir holi SG-07

HITAVEITA SUOMINEN, VINNUEFTIRILT
Vinnsluggn fyrir holi SG-07

92-07-12
1

92-07-12
2

Dags	Tími milli daga	Mælinga blanda	M e ð a l i s t r e y m t		Hafdar- vinnsla milljón tonn	Athugasemdir
			Blenda kg/s	Annad kg/s		
91-07-01	8	15.20	61.22	.00	61.22	16.90
91-07-09	6	15.50	62.50	.00	62.50	16.94
91-07-15	7	15.25	61.43	.00	61.43	16.97
91-07-22	7	15.35	61.86	.00	61.86	17.01
91-07-29	9	15.25	61.43	.00	61.43	17.05
91-08-07	5	15.45	62.29	.00	62.29	17.10
91-08-12	8	15.40	62.07	.00	62.07	17.12
91-08-20	6	15.45	62.29	.00	62.29	17.17
91-08-26	6	15.40	62.07	.00	62.07	17.20
91-09-03	6	15.30	61.65	.00	61.65	17.24
91-09-09	7	15.10	60.79	.00	60.79	17.27
91-09-16	7	15.30	61.65	.00	61.65	17.31
91-09-23	6	15.40	62.07	.00	62.07	17.35
91-10-01	6	15.25	61.43	.00	61.43	17.39
91-10-07	7	15.30	61.65	.00	61.65	17.42
91-10-14	7	15.20	61.22	.00	61.22	17.46
91-10-21	2	15.30	61.65	.00	61.65	17.50
91-10-23	5	15.55	43.99	5.30	49.29	17.51
91-10-28	6	15.55	45.50	6.00	51.50	17.53
91-11-03	2	15.55	45.50	6.00	51.50	17.55
91-11-05	6	15.55	42.34	5.96	48.30	17.56
91-11-11	7	15.45	45.19	6.00	51.19	17.59
91-11-18	2	15.35	44.88	6.00	50.88	17.62
91-11-20	5	15.75	46.12	.95	47.07	17.63
91-11-25	7	15.75	46.12	.00	46.12	17.65
91-12-02	8	15.85	46.43	.00	46.43	17.68
91-12-10	6	15.60	45.66	.00	45.66	17.71
91-12-16	7	15.45	45.81	.00	45.81	17.73
91-12-23	7	15.60	45.66	.00	45.66	17.76
91-12-30	7	15.55	45.50	.00	45.50	17.79
92-01-06	8	15.70	45.97	.00	45.97	17.82
92-01-14	1	15.70	45.97	2.23	48.22	17.85
92-01-15	7	15.80	46.28	.00	46.28	17.85
92-01-22	5	15.35	45.50	.00	45.50	17.88
92-01-27	8	15.50	45.35	.00	45.35	17.90
92-02-04	7	15.70	45.97	.00	45.97	17.93
92-02-11	7	15.60	45.66	.00	45.66	17.96
92-02-18	6	15.55	45.50	.00	45.50	17.99
92-02-24	7	15.60	45.66	.00	45.66	18.01
92-03-02	3	15.35	45.50	.00	45.50	18.04
92-03-05	4	15.60	45.66	.00	45.66	18.05
92-03-09	7	15.60	45.66	.14	45.80	18.06
92-03-16	6	15.45	45.19	.00	45.19	18.09
92-03-22	3	15.50	45.35	.00	45.35	18.12
92-03-25	5	15.30	43.08	.30	43.38	18.13
92-03-30	8	15.60	45.66	.00	45.66	18.15
92-04-07	7	15.50	45.35	.00	45.35	18.18
92-04-14	8	15.50	45.35	.00	45.35	18.20
92-04-22	5	15.65	45.81	.00	45.81	18.24
92-04-27	7	15.65	45.81	.00	45.81	18.26

Ný blanda v/H-10

Víðgeðir Ov.2

Hjárás lokað.
H-10 með 3 kg/s.

Víðgeðir ov.2.

Víðgeðir Ov.2

Dags	Tími milli daga	Mælinga blanda	M e ð a l i s t r e y m t		Hafdar- vinnsla milljón tonn	Athugasemdir
			Blenda kg/s	Annad kg/s		
92-05-04	8	15.65	45.81	.00	45.81	18.28
92-05-12	8	15.50	45.35	.00	45.35	18.32
92-05-20	6	15.55	45.50	.00	45.50	18.35
92-05-26	6	15.50	45.35	.00	45.35	18.37
92-06-01	9	15.40	45.04	.00	45.04	18.39
92-06-10	5	15.50	45.35	.00	45.35	18.43
92-06-15	7	15.45	45.19	.00	45.19	18.45
92-06-22	7	15.45	45.19	.00	45.19	18.48
92-06-29	1	15.35	44.88	.00	44.88	18.50
92-06-30	8	15.35	35.77	1.25	37.02	18.51

STORA STOPPID.

HITAVEITA SUOMINEN, VINNSLUEFTIRLIT
Vinnslugagn fyrir heilu SG-08

HITAVEITA SUOMINEN, VINNSLUEFTIRLIT
Vinnslugagn fyrir heilu SG-08

92-07-12
1

92-07-12
2

Dags	Tími máltinga dagar	Móðal- þrýttingur bar	M e o l s t r e y m i		Heildar-		Afhugasemdir
			Blenda kg/s	Annæð kg/s	Heildar- vinnsla milljón tonn	Heildar- vinnsla milljón tonn	
91-07-01	6	14.85	61.92	.00	61.92	17.67	
91-07-09	6	14.85	61.92	.00	61.92	17.71	
91-07-15	7	14.90	62.14	.00	62.14	17.75	
91-07-22	7	14.90	61.70	.00	61.70	17.78	
91-07-29	9	14.90	62.14	.00	62.14	17.82	
91-08-07	5	15.00	62.58	.00	62.58	17.87	
91-08-12	8	14.70	61.26	.00	61.26	17.90	
91-08-20	6	14.90	62.14	.00	62.14	17.94	
91-08-26	6	14.85	61.92	.00	61.92	17.97	
91-09-01	8	15.05	62.80	.00	62.80	18.00	
91-09-09	7	14.60	60.82	.00	60.82	18.05	
91-09-16	7	14.80	61.70	.00	61.70	18.08	
91-09-23	8	14.80	61.70	.00	61.70	18.12	
91-10-01	6	14.75	61.46	.00	61.46	18.16	
91-10-07	7	15.00	62.58	.00	62.58	18.19	
91-10-14	7	14.80	61.70	.00	61.70	18.23	
91-10-21	3	14.75	61.46	.00	61.46	18.27	
91-10-24	4	14.80	62.45	5.25	47.70	18.29	
91-10-28	6	14.80	64.30	6.00	50.30	18.30	
91-11-03	2	14.85	64.46	6.00	50.46	18.33	
91-11-05	6	14.85	61.37	5.96	47.33	18.34	
91-11-11	7	14.85	64.46	6.00	50.46	18.36	
91-11-18	2	14.80	64.30	6.00	50.30	18.39	
91-11-20	5	14.65	63.83	.95	44.78	18.40	
91-11-25	7	14.65	63.83	.00	63.83	18.42	
91-12-02	8	14.95	64.77	.00	64.77	18.45	
91-12-10	6	15.00	64.93	.00	64.93	18.48	
91-12-16	7	15.00	64.93	.00	64.93	18.50	
91-12-23	7	14.85	64.46	.00	64.46	18.53	
91-12-30	7	14.95	64.77	.00	64.77	18.55	
92-01-06	8	14.95	64.77	.00	64.77	18.58	
92-01-14	1	14.95	64.77	2.25	47.02	18.61	
92-01-15	7	14.75	64.14	.00	64.14	18.62	
92-01-22	5	14.75	64.14	.00	64.14	18.64	
92-01-27	8	14.65	63.83	.00	63.83	18.66	
92-02-04	7	14.50	63.35	.00	63.35	18.69	
92-02-11	7	14.90	64.62	.00	64.62	18.72	
92-02-18	6	14.95	64.77	.00	64.77	18.75	
92-02-24	7	14.70	63.98	.00	63.98	18.77	
92-03-02	3	14.90	64.62	.00	64.62	18.80	
92-03-05	4	14.90	64.62	.25	44.87	18.81	
92-03-09	7	14.95	64.77	.00	64.77	18.82	
92-03-16	6	14.90	64.62	.00	64.62	18.85	
92-03-22	3	14.85	64.46	.00	64.46	18.87	
92-03-25	5	14.85	62.24	.30	42.54	18.88	
92-03-30	8	14.75	64.14	.00	64.14	18.90	
92-04-07	7	14.90	64.62	.00	64.62	18.93	
92-04-14	8	14.65	63.83	.00	63.83	18.96	
92-04-22	5	14.80	64.30	.00	64.30	18.99	
92-04-27	7	14.85	64.46	.00	64.46	19.01	

Ný blenda.

Vfögdur OV.2

H-10 með 3 kg/s.

Vfögdur OV.2

Vfögdur OV.2

Vfögdur OV.2

HITAVEITA SÖURNESJA, VINNSLUEFTIRLIT
Vinnslugagn fyrir helu SG-09

HITAVEITA SÖURNESJA, VINNSLUEFTIRLIT
Vinnslugagn fyrir helu SG-09

2

Dags	málings dagar	Meðal- þrýstingur bar	Blenda		Meðal- þrýstingur		M e ð a l s t r e y m t		Heildar- vinnsla milljón tonn	Afhugasemdir
			kg/s	kg/s	kg/s	kg/s	kg/s	kg/s		
92-04-27	7	15.00	43.31	.00	43.31	.00	43.31	18.56		
92-05-04	8	15.10	43.61	.00	43.61	.00	43.61	18.58		
92-05-12	8	15.10	43.61	.00	43.61	.00	43.61	18.61		
92-05-20	6	15.00	43.31	.00	43.31	.00	43.31	18.64		
92-05-26	6	15.00	43.31	.00	43.31	.00	43.31	18.67		
92-06-01	9	14.90	43.01	.00	43.01	.00	43.01	18.69		
92-06-10	5	15.00	43.31	.00	43.31	.00	43.31	18.72		
92-06-15	7	15.00	43.31	.00	43.31	.00	43.31	18.74		
92-06-22	7	14.95	43.16	.00	43.16	.00	43.16	18.77		
92-06-29	1	14.90	43.01	.00	43.01	.00	43.01	18.79		
92-06-30		14.90						18.80	STÓRA STOPPIÐ.	

Dags	málings dagar	Meðal- þrýstingur bar	Blenda		Meðal- þrýstingur		M e ð a l s t r e y m t		Heildar- vinnsla milljón tonn	Afhugasemdir
			kg/s	kg/s	kg/s	kg/s	kg/s	kg/s		
91-07-01	8	15.20	60.14	.00	60.14	.00	60.14	17.25		
91-07-09	6	15.20	60.14	.00	60.14	.00	60.14	17.29		
91-07-15	7	15.15	59.93	.00	59.93	.00	59.93	17.32		
91-07-22	7	15.00	59.31	.00	59.31	.00	59.31	17.36		
91-07-29	9	15.05	59.52	.00	59.52	.00	59.52	17.39		
91-08-07	5	15.15	59.93	.00	59.93	.00	59.93	17.44		
91-08-12	8	15.15	59.93	.00	59.93	.00	59.93	17.47		
91-08-20	6	15.20	60.14	.00	60.14	.00	60.14	17.51		
91-08-26	6	15.15	59.93	.00	59.93	.00	59.93	17.54		
91-09-03	6	15.30	60.55	.00	60.55	.00	60.55	17.58		
91-09-09	7	15.10	59.72	.00	59.72	.00	59.72	17.61		
91-09-16	7	15.15	59.93	.00	59.93	.00	59.93	17.65		
91-09-23	8	15.10	59.72	.00	59.72	.00	59.72	17.68		
91-10-01	6	15.05	59.52	.00	59.52	.00	59.52	17.72		
91-10-07	7	15.00	59.31	.00	59.31	.00	59.31	17.76		
91-10-14	7	15.00	59.31	.00	59.31	.00	59.31	17.79		
91-10-21	3	15.00	59.31	.00	59.31	.00	59.31	17.83		
91-10-24	1	15.00	59.31	3.50	62.81	17.84				
91-10-25	3	15.25	41.62	5.82	47.54	17.85			Þý blenda.	
91-10-28	6	15.25	44.07	6.00	50.07	17.86				
91-11-03	2	15.15	43.76	6.00	49.76	17.89				
91-11-05	6	15.10	40.89	6.00	46.89	17.89			Vígðardír OV.2	
91-11-11	7	15.10	43.61	6.00	49.61	17.92				
91-11-18	2	15.15	43.76	6.00	49.76	17.95				
91-11-20	5	15.30	44.22	.95	45.17	17.96			H-10 með 3 kg/s.	
91-11-25	8	15.30	44.22	.00	44.22	17.98				
91-12-03	7	14.95	43.16	.00	43.16	18.01				
91-12-10	6	15.10	43.61	.00	43.61	18.03				
91-12-16	7	15.05	43.46	.00	43.46	18.06				
91-12-23	7	15.10	43.61	.00	43.61	18.08				
91-12-30	7	15.10	43.61	.00	43.61	18.11				
92-01-06	8	15.15	43.76	.00	43.76	18.14				
92-01-14	1	15.15	43.76	2.25	46.01	18.17			Vígðardír OV.2	
92-01-15	7	15.25	44.07	.00	44.07	18.17				
92-01-22	5	15.20	43.92	.00	43.92	18.20				
92-01-27	8	15.05	43.46	.00	43.46	18.22				
92-02-04	7	15.15	43.76	.00	43.76	18.25				
92-02-11	7	15.10	43.61	.00	43.61	18.27				
92-02-18	6	15.15	43.76	.00	43.76	18.30				
92-02-24	7	15.10	43.61	.00	43.61	18.32				
92-03-02	3	15.10	43.61	.00	43.61	18.35				
92-03-05	4	15.10	43.61	.25	43.86	18.36			Vígðardír OV.2	
92-03-09	7	15.10	43.61	.00	43.61	18.37				
92-03-16	6	15.00	43.31	.00	43.31	18.40				
92-03-22	3	15.00	43.31	.00	43.31	18.42				
92-03-25	5	15.00	41.14	.30	41.44	18.43			Vígðardír OV.2	
92-03-30	8	15.00	43.31	.00	43.31	18.45				
92-04-07	7	15.05	43.46	.00	43.46	18.48				
92-04-14	8	15.05	43.46	.00	43.46	18.51				
92-04-22	5	15.15	43.76	.00	43.76	18.54				

HITAVEITA SUOMIENSJÄ, VINNSLUEFTIRILT
Vinnslugagn fyrir hola SG-10

92-07-12
1

Dags	Tími milli málunga dagar	Höðl- þrýstingur bar	M e ð l i s t r e y m i		Höðl- vinnsla milljón tonn	Höðl- vinnsla milljón tonn	Afhugasemdir
			Blenda kg/s	Annad kg/s			
91-07-01	8	26.70	16.71	.00	16.71	3.14	
91-07-09	6	27.10	16.95	.00	16.95	3.16	
91-07-15	7	27.10	16.95	.00	16.95	3.16	
91-07-22	1	27.10	16.95	.00	16.95	3.17	
91-07-23	6	27.10	1.29	.00	1.29	3.18	Skript um holul.
91-07-29	1	26.70	.00	.25	.25	3.18	Blásid af gasti.
91-07-30	8	26.70	15.75	.00	15.75	3.18	Inn á skiljur.
91-08-07	5	26.70	16.71	.00	16.71	3.19	
91-08-12	8	27.00	16.89	.00	16.89	3.19	
91-08-20	6	27.00	16.89	.00	16.89	3.21	
91-08-26	8	26.60	16.65	.00	16.65	3.21	
91-09-03	6	27.00	16.89	.00	16.89	3.23	
91-09-09	7	27.00	16.89	.00	16.89	3.24	
91-09-16	7	26.60	16.65	.00	16.65	3.25	
91-09-23	8	26.60	16.65	.00	16.65	3.26	
91-10-01	6	26.70	16.71	.00	16.71	3.27	
91-10-07	2	27.00	16.89	.00	16.89	3.28	
91-10-09	5	27.00	1.27	.00	1.27	3.28	Þrýstingar.
91-10-14	4	27.00	16.89	.00	16.89	3.28	Lokud.
91-10-18	3	27.00	.00	2.42	2.42	3.28	Safnad blásin.
91-10-21	1	27.00	.00	1.13	1.13	3.29	
91-10-22	6	27.00	15.66	.00	15.66	3.29	Hj blenda f.OV.1
91-10-28	3	27.00	17.21	.00	17.21	3.29	
91-10-31	3	27.00	16.38	.04	16.42	3.30	Blenda stakkud
91-11-03	8	26.70	17.95	.00	17.95	3.30	
91-11-11	7	26.70	17.95	.00	17.95	3.31	
91-11-18	2	26.60	17.88	.00	17.88	3.31	
91-11-20	5	26.60	29.86	.03	29.89	3.33	
91-11-25	8	24.00	27.70	.00	27.70	3.34	77 og 63 mm.
91-12-03	7	24.30	27.59	.00	27.59	3.36	Blendur inn á
91-12-10	6	24.60	27.70	.00	27.70	3.38	Ov.1 og Ov.2
91-12-16	7	24.70	27.80	.00	27.80	3.39	
91-12-23	7	24.60	27.70	.00	27.70	3.41	
91-12-30	7	24.60	27.70	.00	27.70	3.43	
92-01-06	9	24.50	27.59	.00	27.59	3.44	
92-01-15	7	24.30	27.37	.00	27.37	3.46	
92-01-22	5	24.40	27.48	.00	27.48	3.48	
92-01-27	8	24.00	27.05	.00	27.05	3.49	
92-02-04	7	24.20	27.26	.00	27.26	3.51	
92-02-11	7	24.00	27.05	.00	27.05	3.53	
92-02-18	6	24.20	27.26	.00	27.26	3.54	
92-02-24	7	24.20	27.26	.00	27.26	3.56	
92-03-02	3	24.10	27.16	.00	27.16	3.57	
92-03-05	4	24.10	26.59	.00	26.59	3.58	Víðgerdir á mð.
92-03-09	7	24.00	27.05	.00	27.05	3.59	
92-03-16	6	23.50	26.51	.00	26.51	3.61	
92-03-22	3	23.50	26.51	.00	26.51	3.62	
92-03-25	5	23.50	25.84	.00	25.84	3.63	Víðgerdir á mð.
92-03-30	8	23.80	26.83	.00	26.83	3.64	
92-04-07	7	23.40	26.40	.00	26.40	3.66	

HITAVEITA SUOMIENSJÄ, VINNSLUEFTIRILT
Vinnslugagn fyrir hola SG-10

92-07-12
2

Dags	Tími milli málunga dagar	Höðl- þrýstingur bar	M e ð l i s t r e y m i		Höðl- vinnsla milljón tonn	Höðl- vinnsla milljón tonn	Afhugasemdir
			Blenda kg/s	Annad kg/s			
92-04-14	8	23.30	26.29	.00	26.29	3.67	
92-04-22	5	23.50	26.51	.00	26.51	3.69	
92-04-27	7	23.30	26.29	.00	26.29	3.70	
92-05-04	8	23.40	26.40	.00	26.40	3.72	
92-05-12	8	23.60	26.61	.00	26.61	3.74	
92-05-20	6	23.70	26.72	.00	26.72	3.76	
92-05-26	6	23.70	26.72	.00	26.72	3.77	
92-06-01	9	25.20	16.98	.00	16.98	3.78	Vá 3 stoppa.
92-06-10	5	25.60	17.23	.00	17.23	3.80	
92-06-15	7	25.70	17.30	.00	17.30	3.80	
92-06-22	7	25.70	17.30	.00	17.30	3.81	
92-06-29	1	26.00	17.49	.00	17.49	3.82	
92-08-30	8	26.00	17.49	2.19	19.68	3.83	v/stóra stoppa.

HITAVEITA SUDURNESJA, VINNSLUFTIRLIT
Vinnslugögn fyrir haliu SG-11

92-07-12
1

Dags	Tími milli málings dagar	M e d e l s t r e y m i		H e l l i d a r -		Afhugasemdir
		Blenda kg/s	Annæð kg/s	Blenda kg/s	Annæð kg/s	
91-07-01	6	14.90	.00	6.00	6.00	16.72
91-07-08	6	12.30	.00	6.00	6.00	16.72
91-07-15	7	12.30	.00	6.00	6.00	16.72
91-07-22	7	12.30	.00	6.00	6.00	16.73
91-07-29	9	12.30	.00	6.00	6.00	16.73
91-08-07	5	12.50	.00	6.00	6.00	16.74
91-08-12	8	12.50	.00	6.00	6.00	16.74
91-08-20	6	12.50	.00	6.00	6.00	16.74
91-08-26	8	12.50	.00	6.00	6.00	16.75
91-09-03	6	12.50	.00	6.00	6.00	16.75
91-09-09	7	12.50	.00	6.00	6.00	16.75
91-09-16	7	12.25	.00	6.00	6.00	16.76
91-09-23	7	12.50	.00	6.00	6.00	16.76
91-09-30	1	14.95	.00	5.00	5.00	16.76
91-10-01	6	14.95	.00	5.96	5.96	16.76
91-10-07	1	15.10	.00	6.00	6.00	16.77
91-10-08	6	16.00	39.30	.58	39.89	16.77
91-10-14	7	16.00	44.92	.00	44.92	16.79
91-10-21	2	15.85	44.47	.00	44.47	16.82
91-10-23	1	15.90	44.62	1.50	46.12	16.82
91-10-24	4	15.90	45.91	5.94	51.85	16.83
91-10-28	8	15.90	46.89	4.50	51.39	16.85
91-11-05	6	15.90	43.83	5.96	49.59	16.88
91-11-11	7	15.90	46.89	6.00	52.89	16.91
91-11-18	7	15.75	46.42	1.54	47.95	16.94
91-11-25	8	15.75	46.42	.00	46.42	16.97
91-12-03	7	15.95	47.04	.00	47.04	17.00
91-12-10	6	16.00	47.20	.00	47.20	17.03
91-12-16	7	16.05	47.36	.00	47.36	17.05
91-12-23	7	15.90	46.89	.00	46.89	17.08
91-12-30	7	16.00	47.20	.00	47.20	17.11
92-01-06	8	15.95	47.04	.00	47.04	17.14
92-01-14	1	15.95	47.04	2.25	49.29	17.17
92-01-15	7	16.00	47.20	.00	47.20	17.17
92-01-22	5	15.90	46.89	.00	46.89	17.20
92-01-27	8	15.85	46.73	.00	46.73	17.22
92-02-04	7	15.80	46.58	.00	46.58	17.26
92-02-11	7	15.85	46.73	.00	46.73	17.28
92-02-18	6	15.90	46.89	.00	46.89	17.31
92-02-24	7	15.90	46.89	.00	46.89	17.34
92-03-02	3	15.85	46.73	.00	46.73	17.36
92-03-05	3	15.85	46.73	.33	47.06	17.38
92-03-08	8	15.90	46.89	.00	46.89	17.39
92-03-16	6	16.00	47.20	.00	47.20	17.42
92-03-22	3	16.00	47.20	.00	47.20	17.45
92-03-25	5	16.00	44.84	.30	45.14	17.46
92-03-30	8	15.75	46.42	.00	46.42	17.48
92-04-07	7	15.75	46.42	.00	46.42	17.51
92-04-14	8	15.75	46.42	.00	46.42	17.54
92-04-22	5	15.50	45.64	.00	45.64	17.57

HITAVEITA SUDURNESJA, VINNSLUFTIRLIT
Vinnslugögn fyrir haliu SG-11

92-07-12
2

Dags	Tími milli málings dagar	M e d e l s t r e y m i		H e l l i d a r -		Afhugasemdir
		Blenda kg/s	Annæð kg/s	Blenda kg/s	Annæð kg/s	
92-04-27	7	16.05	47.36	.00	47.36	17.59
92-05-04	8	15.90	46.89	.00	46.89	17.62
92-05-12	8	15.85	46.73	.00	46.73	17.65
92-05-20	6	15.90	46.89	.00	46.89	17.68
92-05-26	6	15.90	46.89	.00	46.89	17.71
92-06-01	1	15.90	17.58	.00	17.58	17.73
92-06-02	8	28.30	.00	.00	.00	17.73
92-06-10	5	28.50	.00	.00	.00	17.73
92-06-15	7	28.70	.00	.00	.00	17.73
92-06-22	7	28.70	.00	.00	.00	17.73
92-06-29		28.70				17.73

Dags	Tími milli málninga dagar	Meðal- þrýstingur bar	Blends		M e ð a l s t r e y m i		Heldur- vinnsla		Heldur- vinnsla milljón tonn
			kg/s	kg/s	Annáð kg/s	Helldur kg/s	Annáð kg/s	Helldur kg/s	
91-07-01	8	12.25	33.33	.00	33.33	4.30			
91-07-09	6	12.25	33.33	.00	33.33	4.32			
91-07-15	7	12.25	33.33	.00	33.33	4.34			
91-07-22	7	12.25	33.33	5.57	38.90	4.36			
91-07-29	1	12.20	33.19	6.00	39.19	4.38			
91-07-30	8	12.25	32.81	.34	33.15	4.38			
91-08-07	5	12.25	33.33	.00	33.33	4.41			
91-08-12	8	12.25	33.33	.00	33.33	4.42			
91-08-20	6	12.30	33.48	.00	33.48	4.44			
91-08-26	8	12.50	34.06	.00	34.06	4.46			
91-09-03	6	12.40	33.77	.00	33.77	4.48			
91-09-09	7	12.30	33.48	.00	33.48	4.50			
91-09-16	7	12.45	33.92	.00	33.92	4.52			
91-09-23	8	12.40	33.77	.00	33.77	4.54			
91-10-01	6	12.20	33.19	.00	33.19	4.57			
91-10-07	2	12.25	33.33	.00	33.33	4.58			
91-10-09	5	12.45	2.26	5.60	7.86	4.59			
91-10-14	7	12.45	.00	6.00	6.00	4.59			
91-10-21	1	12.45	.00	6.00	6.00	4.60			
91-10-22	6	12.45	30.62	.67	31.29	4.60			Inn 6 skiljur.
91-10-28	3	12.45	33.92	.00	33.92	4.61			
91-10-31	3	12.15	29.83	.75	30.58	4.62			Vöðgerðir OV.1
91-11-03	8	12.15	33.04	.00	33.04	4.63			
91-11-11	7	12.35	33.62	.00	33.62	4.65			
91-11-18	7	12.30	33.48	.00	33.48	4.67			
91-11-25	8	12.30	33.48	.00	33.48	4.69			
91-12-03	7	12.50	34.06	.00	34.06	4.72			
91-12-10	6	12.50	34.06	.00	34.06	4.74			
91-12-16	7	11.75	31.88	.00	31.88	4.75			
91-12-23	7	11.70	31.73	.00	31.73	4.77			
91-12-30	7	12.45	33.92	.00	33.92	4.79			
92-01-06	9	12.50	34.06	.00	34.06	4.81			
92-01-15	7	12.25	33.33	.00	33.33	4.84			
92-01-22	5	12.50	34.06	.00	34.06	4.86			
92-01-27	8	12.30	33.48	.00	33.48	4.87			
92-02-04	7	12.25	33.33	.00	33.33	4.90			
92-02-11	7	12.30	33.48	.00	33.48	4.92			
92-02-18	6	12.60	34.36	.00	34.36	4.94			
92-02-24	7	12.30	33.48	.00	33.48	4.96			
92-03-02	7	12.40	33.77	.00	33.77	4.98			
92-03-09	7	12.30	33.48	.00	33.48	5.00			
92-03-16	6	12.30	33.48	.00	33.48	5.02			
92-03-22	8	12.40	33.77	.00	33.77	5.03			
92-03-30	8	12.30	33.48	.00	33.48	5.06			
92-04-07	7	12.40	33.77	.00	33.77	5.08			
92-04-14	8	12.35	33.62	.00	33.62	5.10			
92-04-22	5	12.40	33.77	.00	33.77	5.12			
92-04-27	7	12.45	33.92	.00	33.92	5.14			
92-05-04	8	12.55	34.21	.00	34.21	5.16			
92-05-12	8	12.35	33.62	.00	33.62	5.18			

Dags.	Blenda		Holan		Blenda		Opnunartími	
	stærð mm	þéttleiki bar	p-max bar	lokunart. klst	p-max bar	lokunart. klst	Hljódd klst	Athugasemdir klst
92-05-04	93.7	15.30	16.00					
92-05-12	93.7	15.00	16.00					
92-05-20	93.7	15.10	16.00					
92-05-26	93.7	15.00	16.00					
92-06-01	93.7	14.90	15.90					
92-06-10	93.7	15.00	16.00					
92-06-15	93.7	15.10	15.80					
92-06-22	93.7	15.00	15.90					
92-06-29	93.7	15.00	15.70					
92-06-30	93.7	15.00	15.70	39	1	39		STORA STOPPID.

Dags.	Blenda		Holan		Blenda		Opnunartími		Athugasemdir
	stærð mm	þéttleiki bar	p-max bar	lokunart. klst	p-max bar	lokunart. klst	Hljódd klst		
91-07-01	110.0	14.30	16.10						
91-07-09	110.0	14.90	16.10						
91-07-15	110.0	14.50	16.00						
91-07-22	110.0	14.50	16.20						
91-07-29	110.0	14.50	16.00						
91-08-07	110.0	14.80	16.10						
91-08-12	110.0	14.80	16.00						
91-08-20	110.0	14.80	16.10						
91-08-26	110.0	14.80	16.00						
91-09-03	110.0	14.40	16.20						
91-09-09	110.0	14.60	15.60						
91-09-16	110.0	14.60	16.00						
91-09-23	110.0	14.90	15.90						
91-10-01	110.0	14.60	15.90						
91-10-07	110.0	14.80	15.80						
91-10-14	110.0	14.40	16.00						
91-10-21	110.0	14.70	15.90						
91-10-23	93.7	15.20	15.90	4	102	4		Ný blenda v/H-10	
91-10-28	93.7	15.20	15.90	144					
91-11-03	93.7	15.10	16.00	48					
91-11-05	93.7	15.10	16.00	10	134	9		Vfögðir OV.2	
91-11-11	93.7	15.00	15.90	168					
91-11-18	93.7	15.00	15.70	48					
91-11-20	93.7	15.00	16.50	39				Njárás tókaf. H-10 með 3 kg/s.	
91-11-25	93.7	15.00	16.50						
91-12-02	93.7	15.40	16.30						
91-12-10	93.7	15.20	16.00						
91-12-16	93.7	15.30	16.00						
91-12-23	93.7	15.20	16.00						
91-12-30	93.7	15.10	16.00						
92-01-06	93.7	15.30	16.10						
92-01-14	93.7	15.30	16.10			9			
92-01-15	93.7	15.50	16.10						
92-01-22	93.7	15.10	16.00						
92-01-27	93.7	15.00	16.00						
92-02-04	93.7	15.20	16.20						
92-02-11	93.7	15.20	16.00						
92-02-18	93.7	15.10	16.00						
92-02-24	93.7	15.10	16.10						
92-03-02	93.7	15.10	16.00						
92-03-05	93.7	15.10	16.10						
92-03-09	93.7	15.20	16.00			4		Vfögðir ov.2.	
92-03-16	93.7	14.90	16.00						
92-03-22	93.7	15.00	16.00						
92-03-25	93.7	15.00	16.00			6		Vfögðir OV.2	
92-03-30	93.7	15.20	16.00						
92-04-07	93.7	15.00	16.00						
92-04-14	93.7	15.00	16.00						
92-04-22	93.7	15.20	16.10						
92-04-27	93.7	15.20	16.10						

MITAVEITA SÚDUNESJA, VINNSLUEFTIRLIT
Vinnslugögn fyrir hola SG-08

MITAVEITA SÚDUNESJA, VINNSLUEFTIRLIT
Vinnslugögn fyrir hola SG-08

92-07-12
2

Dags.	Blenda		Holan		Blenda		Opnunartími		Athugasemdir
	stærð mm	þrýstingur P-mín bar	þrýstingur P-máx bar	lokunart. kist	lokunart. kist	þrýstingur P-mín bar	þrýstingur P-máx bar	lokunart. kist	
91-07-01	112.0	14.10	15.60						
91-07-09	112.0	14.30	15.40						
91-07-15	112.0	14.30	15.50						
91-07-22	112.0	14.20	15.40						
91-07-29	112.0	14.30	15.50						
91-08-07	112.0	14.50	15.50						
91-08-12	112.0	13.80	15.60						
91-08-20	112.0	14.50	15.30						
91-08-26	112.0	14.40	15.30						
91-09-01	112.0	14.30	15.80						
91-09-09	112.0	14.10	15.10						
91-09-16	112.0	14.20	15.40						
91-09-23	112.0	14.20	15.40						
91-10-01	112.0	14.20	15.30						
91-10-07	112.0	14.50	15.50						
91-10-14	112.0	14.40	15.20						
91-10-21	112.0	14.10	15.40						
91-10-24	94.9	14.40	15.20	4	82	2		Ný blenda.	
91-10-28	94.9	14.40	15.20		144				
91-11-03	94.9	14.50	15.20		48				
91-11-05	94.9	14.40	15.30	10	134	9		Viðgerðir OV.2	
91-11-11	94.9	14.40	15.30		166				
91-11-18	94.9	14.30	15.30		48				
91-11-20	94.9	13.80	15.50		19			H-10 með 3 kg/s.	
91-11-25	94.9	13.80	15.50						
91-12-02	94.9	14.40	15.50						
91-12-10	94.9	14.50	15.50						
91-12-16	94.9	14.50	15.50						
91-12-23	94.9	14.30	15.40						
91-12-30	94.9	14.50	15.40						
92-01-06	94.9	14.40	15.30						
92-01-14	94.9	14.40	15.50						
92-01-15	94.9	14.30	15.20						
92-01-22	94.9	14.40	15.10						
92-01-27	94.9	14.30	15.00						
92-02-04	94.9	14.00	15.00						
92-02-11	94.9	14.40	15.40						
92-02-18	94.9	14.50	15.40						
92-02-24	94.9	14.20	15.20						
92-03-02	94.9	14.40	15.40						
92-03-05	94.9	14.40	15.40						
92-03-09	94.9	14.40	15.50						
92-03-16	94.9	14.30	15.50						
92-03-22	94.9	14.20	15.50						
92-03-25	94.9	14.20	15.50	6				Viðgerðir OV.2	
92-03-30	94.9	14.20	15.50						
92-04-07	94.9	14.30	15.50						
92-04-14	94.9	14.00	15.30						
92-04-22	94.9	14.30	15.30						
92-04-27	94.9	14.20	15.50						

Dags.	Blenda		Holan		Blenda		Opnunartími		Athugasemdir
	stærð mm	þrýstingur P-mín bar	þrýstingur P-máx bar	lokunart. kist	lokunart. kist	þrýstingur P-mín bar	þrýstingur P-máx bar	lokunart. kist	
92-05-04	94.9	14.50	15.50						
92-05-12	94.9	14.20	15.30						
92-05-20	94.9	14.10	15.30						
92-05-26	94.9	14.20	15.30						
92-06-01	94.9	14.20	15.20						
92-06-10	94.9	14.20	15.20						Blíud maling.
92-06-15	94.9	14.20	15.20						Blíud maling.
92-06-22	94.9	13.90	15.10						Blíud maling.
92-06-29	94.9	13.90	15.10						
92-06-30	94.9	13.90	15.10	39	1	39		STÓRA STOPPIÐ.	

HITAVEITA SUOMIESIA, VINNSLUEFTIRLIT
Vinnslugagn fyrir helu SG-09

92-07-12
1

Dags.	Blenda		Prýstingur	Holan		Blenda		O p n a r t i m i		Afhugasamdir
	stærð	mm		P-min	P-mak	lokunert.	Framhjéhi.	Hljódd.	Holucoppar	
91-07-01	110.0	14.30	14.30	16.10						
91-07-09	110.0	14.80	14.80	15.60						
91-07-15	110.0	14.60	15.70							
91-07-22	110.0	14.40	15.60							
91-07-29	110.0	14.50	15.60							
91-08-07	110.0	14.60	15.70							
91-08-12	110.0	14.50	15.80							
91-08-20	110.0	14.70	15.70							
91-08-26	110.0	14.60	15.70							
91-09-03	110.0	14.80	15.80							
91-09-09	110.0	14.60	15.60							
91-09-16	110.0	14.70	15.60							
91-09-23	110.0	14.60	15.60							
91-10-01	110.0	14.50	15.60							
91-10-07	110.0	14.60	15.40							
91-10-14	110.0	14.60	15.40							
91-10-21	110.0	14.60	15.40							
91-10-24	110.0	14.60	15.40							
91-10-25	94.0	14.90	15.60						14	
91-10-28	94.0	14.90	15.60						4	Mý blenda.
91-11-03	94.0	14.80	15.50						144	
91-11-05	94.0	14.60	15.60						48	
91-11-11	94.0	14.60	15.60						135	Vígardír OV.2
91-11-18	94.0	14.80	15.50						168	
91-11-20	94.0	14.80	15.80						48	
91-11-25	94.0	14.80	15.80						19	H-10 með 3 kg/s.
91-12-03	94.0	14.40	15.50							
91-12-10	94.0	14.70	15.50							
91-12-16	94.0	14.60	15.50							
91-12-23	94.0	14.70	15.50							
91-12-30	94.0	14.70	15.50							
92-01-06	94.0	14.60	15.50							
92-01-14	94.0	14.60	15.50						9	Vígardír OV.2
92-01-15	94.0	14.80	15.70							
92-01-22	94.0	14.80	15.60							
92-01-27	94.0	14.70	15.40							
92-02-04	94.0	14.50	15.60							
92-02-11	94.0	14.70	15.50							
92-02-18	94.0	14.80	15.50							
92-02-24	94.0	14.60	15.60							
92-03-02	94.0	14.60	15.60							
92-03-05	94.0	14.60	15.60						4	Vígardír OV.2
92-03-09	94.0	14.70	15.50							
92-03-16	94.0	14.50	15.50							
92-03-22	94.0	14.50	15.50							
92-03-25	94.0	14.50	15.50						6	Vígardír OV.2
92-03-30	94.0	14.50	15.50							
92-04-07	94.0	14.50	15.60							
92-04-14	94.0	14.60	15.50							
92-04-22	94.0	14.70	15.60							

HITAVEITA SUOMIESIA, VINNSLUEFTIRLIT
Vinnslugagn fyrir helu SG-09

92-07-12
2

Dags.	Blenda		Prýstingur	Holan		Blenda		O p n a r t i m i		Afhugasamdir
	stærð	mm		P-min	P-mak	lokunert.	Framhjéhi.	Hljódd.	Holucoppar	
92-04-27	94.0	14.50	14.50	15.50						
92-05-04	94.0	14.70	15.50							
92-05-12	94.0	14.60	15.40							
92-05-20	94.0	14.60	15.40							
92-05-26	94.0	14.50	15.50							
92-06-01	94.0	14.40	15.40							
92-06-10	94.0	14.50	15.50							
92-06-15	94.0	14.60	15.40							
92-06-22	94.0	14.50	15.40							
92-06-29	94.0	14.30	15.50							
92-06-30	94.0	14.30	15.50						40	1 39 STÓRA STOPPID.

92-07-12
2

HITAVEITA SUDURNESJA, VINNSLUEFTIRLIT
Vinnslagagn fyrir helu SG-10

Dags.	Blenda		Holan		Blenda		Opnunartími	
	stærð mm	bar	P-max bar	lokunart. bar	stærð mm	bar	stærð mm	klst
92-04-14	99.5	23.30	23.30	23.30				
92-04-22	99.5	23.30	23.30	23.30				
92-04-27	99.5	23.30	23.30	23.30				
92-05-04	99.5	23.40	23.40	23.40				
92-05-12	99.5	23.60	23.60	23.60				
92-05-20	99.5	23.70	23.70	23.70				
92-05-26	99.5	23.70	23.70	23.70				
92-06-01	77.0	25.20	25.20	25.20				Vei 3 stopps.
92-06-10	77.0	25.60	25.60	25.60				
92-06-15	77.0	25.70	25.70	25.70				
92-06-22	77.0	25.70	25.70	25.70				
92-06-29	77.0	26.00	26.00	26.00				
92-06-30	77.0	26.00	26.00	26.00			140	v/ströna stopps.

92-07-12
1

HITAVEITA SUDURNESJA, VINNSLUEFTIRLIT
Vinnslagagn fyrir helu SG-10

Dags.	Blenda		Holan		Blenda		Opnunartími		Athugasemdir
	stærð mm	bar	P-max bar	lokunart. bar	stærð mm	bar	stærð mm	klst	
91-07-01	74.3	26.70	26.70	26.70					
91-07-09	74.3	27.10	27.10	27.10					
91-07-15	74.3	27.10	27.10	27.10					
91-07-22	74.3	27.10	27.10	27.10					
91-07-23	74.3	27.10	27.10	27.10	133				Skript um holul.
91-07-29	74.3	26.70	26.70	26.70	24				Blásio af gasi.
91-07-30	74.3	26.70	26.70	26.70	11				Inn á skiljur.
91-08-07	74.3	26.70	26.70	26.70					
91-08-12	74.3	27.00	27.00	27.00					
91-08-20	74.3	27.00	27.00	27.00					
91-08-26	74.3	26.60	26.60	26.60					
91-09-03	74.3	27.00	27.00	27.00					
91-09-09	74.3	27.00	27.00	27.00					
91-09-16	74.3	26.60	26.60	26.60					
91-09-23	74.3	26.60	26.60	26.60					
91-10-01	74.3	26.70	26.70	26.70					
91-10-07	74.3	27.00	27.00	27.00					
91-10-09	74.3	27.00	27.00	27.00	111				Breytingar. Lokud.
91-10-14	74.3	27.00	27.00	27.00					Sérnað blásín.
91-10-18	74.3	27.00	27.00	27.00	72	50			
91-10-21	74.3	27.00	27.00	27.00	24	9			
91-10-22	75.0	27.00	27.00	27.00	13				Ný blenda f.OV.1
91-10-28	75.0	27.00	27.00	27.00					
91-10-31	77.0	27.00	27.00	27.00	7	1			Blenda stækkuð
91-11-03	77.0	26.70	26.70	26.70					
91-11-11	77.0	26.70	26.70	26.70					
91-11-16	77.0	26.60	26.60	26.60					
91-11-20	99.5	26.60	26.60	26.60					
91-11-25	99.5	24.60	24.60	24.60	1				77 og 63 mm. Blendur inn á OV.1 og OV.2
91-12-03	99.5	24.50	24.50	24.50					
91-12-10	99.5	24.60	24.60	24.60					
91-12-16	99.5	24.70	24.70	24.70					
91-12-23	99.5	24.60	24.60	24.60					
91-12-30	99.5	24.60	24.60	24.60					
92-01-06	99.5	24.50	24.50	24.50					
92-01-15	99.5	24.30	24.30	24.30					
92-01-22	99.5	24.40	24.40	24.40					
92-01-27	99.5	24.00	24.00	24.00					
92-02-04	99.5	24.20	24.20	24.20					
92-02-11	99.5	24.00	24.00	24.00					
92-02-18	99.5	24.20	24.20	24.20					
92-02-24	99.5	24.20	24.20	24.20					
92-03-02	99.5	24.10	24.10	24.10					
92-03-05	99.5	24.10	24.10	24.10	2				Vöggerdir á mð.
92-03-09	99.5	24.00	24.00	24.00					
92-03-16	99.5	23.50	23.50	23.50					
92-03-22	99.5	23.50	23.50	23.50					
92-03-25	99.5	23.50	23.50	23.50	3				Vöggerdir á mð.
92-03-30	99.5	23.80	23.80	23.80					
92-04-07	99.5	23.40	23.40	23.40					

HITAVEITA SÚDRNESSJA, VINNSLUEFTIRLIT
 Vinnslugagn fyrir hefu SG-11

HITAVEITA SÚDRNESSJA, VINNSLUEFTIRLIT
 Vinnslugagn fyrir hefu SG-11

92-07-12

2

Dags.	Blenda		Prjóstingur		Holan		Blenda		Opnunartími	
	stærð mm	stærð mm	bar	bar	blástur	blástur	blástur	blástur	klst	klst
92-04-27	94.0	94.0	15.60	15.60	16.50					
92-05-04	94.0	94.0	15.50	15.50	16.30					
92-05-12	94.0	94.0	15.40	15.40	16.30					
92-05-20	94.0	94.0	15.40	15.40	16.40					
92-05-26	94.0	94.0	15.40	15.40	16.40					
92-06-01	94.0	94.0	15.40	15.40	16.40	15				Holan hvíld.
92-06-02	94.0	94.0	28.30	28.30	28.30	192				
92-06-10	94.0	94.0	28.50	28.50	28.50	120				
92-06-15	94.0	94.0	28.70	28.70	28.70	168				
92-06-22	94.0	94.0	28.70	28.70	28.70	168				
92-06-29	94.0	94.0	28.70	28.70	28.70	218				

Dags.	Blenda		Prjóstingur		Holan		Blenda		Opnunartími		Athugasemdir
	stærð mm	stærð mm	bar	bar	blástur	blástur	blástur	blástur	klst	klst	
91-07-01	98.0	14.90	14.90	14.90	192						
91-07-09	98.0	12.00	12.60	12.60	144						
91-07-15	98.0	12.00	12.60	12.60	168						
91-07-22	98.0	12.00	12.60	12.60	168						
91-07-29	98.0	12.00	12.60	12.60	216						
91-08-07	98.0	12.00	13.00	13.00	120						
91-08-12	98.0	12.00	13.00	13.00	192						
91-08-20	98.0	12.00	13.00	13.00	144						
91-08-26	98.0	12.00	13.00	13.00	192						
91-09-03	98.0	12.00	13.00	13.00	144						
91-09-09	98.0	12.00	13.00	13.00	168						
91-09-16	98.0	12.00	12.50	12.50	168						
91-09-23	98.0	12.20	12.80	12.80	168						
91-09-30	91.7	14.60	15.10	15.10	24	7					Hj blenda.
91-10-01	91.7	14.80	15.10	15.10	144	143					Leitað á blenda.
91-10-07	91.7	15.00	15.20	15.20	24	24					
91-10-08	91.7	15.50	16.50	16.50	18	14					Ínn á skiljur.
91-10-14	91.7	15.50	16.50	16.50							
91-10-21	91.7	15.40	16.30	16.30							
91-10-23	91.7	15.50	16.30	16.30		6					
91-10-24	94.0	15.50	16.30	16.30	2	94				1	Blenda stakkuð.
91-10-28	94.0	15.50	16.30	16.30		144					
91-11-05	94.0	15.40	16.40	16.40	10	134				9	Viðgerðir OV.2
91-11-11	94.0	15.40	16.40	16.40		168					
91-11-18	94.0	15.30	16.20	16.20		43					H-10 með 3 kg/s.
91-11-25	94.0	15.00	16.30	16.30							
91-12-03	94.0	15.40	16.50	16.50							
91-12-10	94.0	15.60	16.40	16.40							
91-12-16	94.0	15.70	16.40	16.40							
91-12-23	94.0	15.40	16.40	16.40							
91-12-30	94.0	15.60	16.40	16.40							
92-01-06	94.0	15.50	16.40	16.40							
92-01-14	94.0	15.50	16.40	16.40						9	Viðgerð OV.1
92-01-15	94.0	15.50	16.50	16.50							
92-01-22	94.0	15.40	16.40	16.40							
92-01-27	94.0	15.40	16.30	16.30							
92-02-04	94.0	15.20	16.40	16.40							
92-02-11	94.0	15.40	16.30	16.30							
92-02-18	94.0	15.40	16.40	16.40							
92-02-24	94.0	15.40	16.40	16.40							
92-03-02	94.0	15.30	16.40	16.40							
92-03-05	94.0	15.30	16.40	16.40						4	Viðgerðir OV.1
92-03-08	94.0	15.50	16.30	16.30							
92-03-16	94.0	15.30	16.50	16.50							
92-03-22	94.0	15.30	16.50	16.50							
92-03-25	94.0	15.50	16.50	16.50						6	Viðgerðir OV.1
92-03-30	94.0	15.30	16.20	16.20							
92-04-07	94.0	15.30	16.20	16.20							
92-04-14	94.0	15.30	16.20	16.20							
92-04-22	94.0	15.00	16.00	16.00							

HITAVEITA SUOMINESJA, VINNSLUEFTIRLIT
Vinnslugögn fyrir hólú SG-12

92-07-12
1

Dags.	Blenda		Brýstingur		Holan		Blenda		Opnunartími	
	stærð mm	stærð mm	P-min bar	P-max bar	P-min bar	P-max bar	klst	klst	klst	klst
91-07-01	85.0	11.90	12.00	12.60						
91-07-09	85.0	11.90	12.00	12.60						
91-07-15	85.0	12.00	12.50							
91-07-22	85.0	12.00	12.50						156	
91-07-29	85.0	11.80	12.60						24	
91-07-30	85.0	12.00	12.50						3	9
91-08-07	85.0	12.00	12.50						2	
91-08-12	85.0	12.00	12.50							
91-08-20	85.0	11.80	12.80							
91-08-26	85.0	12.00	13.00							
91-09-03	85.0	12.00	12.80							
91-09-09	85.0	11.70	12.90							
91-09-16	85.0	12.20	12.70							
91-09-23	85.0	12.00	12.80							
91-10-01	85.0	11.80	12.60							
91-10-07	85.0	11.80	12.70							
91-10-09	85.0	12.10	12.80						112	112
91-10-14	85.0	12.10	12.80						168	168
91-10-21	85.0	12.10	12.80						24	24
91-10-22	85.0	12.10	12.80						14	14
91-10-28	85.0	12.10	12.80							
91-10-31	85.0	11.50	12.80						7	7
91-11-03	85.0	11.50	12.80							
91-11-11	85.0	11.90	12.80							
91-11-18	85.0	11.80	12.80							
91-11-25	85.0	12.00	12.60							
91-12-03	85.0	12.00	13.00							
91-12-10	85.0	12.00	13.00							
91-12-16	85.0	10.80	12.70							
91-12-23	85.0	10.70	12.70							
91-12-30	85.0	11.90	13.00							
92-01-06	85.0	12.00	13.00							
92-01-15	85.0	11.90	12.60							
92-01-22	85.0	12.00	13.00							
92-01-27	85.0	11.80	12.80							
92-02-04	85.0	11.80	12.70							
92-02-11	85.0	11.80	12.80							
92-02-18	85.0	12.30	12.90							
92-02-24	85.0	12.00	12.60							
92-03-02	85.0	11.90	12.90							
92-03-09	85.0	11.80	12.80							
92-03-16	85.0	11.90	12.70							
92-03-22	85.0	11.80	13.00							
92-03-30	85.0	11.80	12.80							
92-04-07	85.0	11.80	13.00							
92-04-14	85.0	11.80	12.90							
92-04-22	85.0	11.80	13.00							
92-04-27	85.0	11.90	13.00							
92-05-04	85.0	12.10	13.00							
92-05-12	85.0	11.70	13.00							

Inn & skiljur.
Viðgerðir DV.1

HITAVEITA SUOMINESJA, VINNSLUEFTIRLIT
Vinnslugögn fyrir hólú SG-12

92-07-12
2

Dags.	Blenda		Brýstingur		Holan		Blenda		Opnunartími	
	stærð mm	stærð mm	P-min bar	P-max bar	P-min bar	P-max bar	klst	klst	klst	klst
92-05-20	85.0	12.00	12.00	13.00						
92-05-26	85.0	11.80	13.00							
92-06-01	85.0	11.80	13.00							
92-06-10	85.0	11.80	13.00							
92-06-15	85.0	11.80	13.00							
92-06-22	85.0	11.90	13.00							
92-06-29	85.0	11.50	12.60							